




*POLO UNIVERSITARIO DELLA PROVINCIA DI AGRIGENTO*

RENDICONTO GENERALE DELL'ESERCIZIO FINANZIARIO 2015

RENDICONTO FINANZIARIO DECISIONALE




# Rendiconto Finanziario Decisionale 2015

POLO UNIVERSITARIO DELLA PROVINCIA DI AGRIGENTO

Via Quartararo, 6  
Agrigento(AG) 92100

---

Firma



PARTE I ENTRATE

CODICE	DENOMINAZIONE	ANNO FINANZIARIO 2015			ANNO FINANZIARIO 2014		
		Residui	Competenza (Accertamenti)	Cassa (Riscossioni)	Residui	Competenza (Accertamenti)	Cassa (Riscossioni)
<b>E000001</b>	AVANZO DI AMMINISTRAZIONE	0,00	0,00	0,00	0,00	0,00	0,00
<b>E000002</b>	FONDO INIZIALE DI CASSA	0,00	0,00	0,00	0,00	0,00	0,00
<b>1</b>	<b>CENTRO DI RESPONSABILITA' "A" - PARTE ENTRATE</b>						
<b>1.1</b>	<b>TITOLO I - ENTRATE CORRENTI</b>						
<b>1.1.1</b>	AGGREGATO ECONOMICO I - TRASFERIMENTI CORRENTI						
<b>1.1.1.1</b>	TRASFERIMENTI DALLA REGIONE	3.526.044,33	1.282.988,08	759.042,79	3.002.099,04	1.252.434,55	1.242.103,91
<b>1.1.1.2</b>	TRASFERIMENTI DA EE.LL.	1.542.000,00	0,00	0,00	1.542.000,00	0,00	0,00
<b>1.1.1.3</b>	TRASFERIMENTI DA ENTI CONSORZIATI	1.442.192,38	1.103.956,00	702.995,73	1.041.232,11	1.073.476,35	1.159.984,68
<b>1.1.1.4</b>	TRASFERIMENTI DA ENTI PER PROGETTI	499.870,16	0,00	136.376,99	636.247,15	27.888,84	653.882,90
	<b>TOTALE AGGREGATO ECONOMICO I - TRASFERIMENTI CORRENTI</b>	<b>7.010.106,87</b>	<b>2.386.944,08</b>	<b>1.598.415,51</b>	<b>6.221.578,30</b>	<b>2.353.799,74</b>	<b>3.055.971,49</b>
<b>1.1.2</b>	AGGREGATO ECONOMICO II - ALTRE ENTRATE CORRENTI						
<b>1.1.2.1</b>	ALTRE ENTRATE	212,38	34.253,09	34.348,10	307,39	13.770,35	14.910,66
<b>1.1.2.2</b>	REDDITI DA BENI IMMOBILI	0,00	7.219,00	7.219,00	0,00	20.981,00	22.591,07
	<b>TOTALE AGGREGATO ECONOMICO II - ALTRE ENTRATE CORRENTI</b>	<b>212,38</b>	<b>41.472,09</b>	<b>41.567,10</b>	<b>307,39</b>	<b>34.751,35</b>	<b>37.501,73</b>
	<b>TOTALE TITOLO I - ENTRATE CORRENTI</b>	<b>7.010.319,25</b>	<b>2.428.416,17</b>	<b>1.639.982,61</b>	<b>6.221.885,69</b>	<b>2.388.551,09</b>	<b>3.093.473,22</b>

Firma



CODICE	DENOMINAZIONE	ANNO FINANZIARIO 2015			ANNO FINANZIARIO 2014		
		Residui	Competenza (Accertamenti)	Cassa (Riscossioni)	Residui	Competenza (Accertamenti)	Cassa (Riscossioni)
<b>1.2</b>	<b>TITOLO II - ENTRATE IN CONTO CAPITALE</b>						
<b>1.2.5</b>	AGGREGATO ECONOMICO V - ENTRATE PER TRASFERIMENTI IN CONTO CAPITALE						
<b>1.2.5.1</b>	TRASFERIMENTI DA UNIVERSITA' DI PALERMO	160.000,00	0,00	0,00	160.000,00	0,00	0,00
	<b>TOTALE AGGREGATO ECONOMICO V - ENTRATE PER TRASFERIMENTI IN CONTO CAPITALE</b>	<b>160.000,00</b>	<b>0,00</b>	<b>0,00</b>	<b>160.000,00</b>	<b>0,00</b>	<b>0,00</b>
	<b>TOTALE TITOLO II - ENTRATE IN CONTO CAPITALE</b>	<b>160.000,00</b>	<b>0,00</b>	<b>0,00</b>	<b>160.000,00</b>	<b>0,00</b>	<b>0,00</b>
<b>1.5</b>	<b>TITOLO V - ENTRATE PER PARTITE DI GIRO</b>						
<b>1.5.9</b>	AGGREGATO ECONOMICO IX - PARTITE DI GIRO						
<b>1.5.9.1</b>	ENTRATE AVENTI NATURA DI PARTITE DI GIRO	0,00	114.659,75	114.659,75	0,00	194.435,63	196.935,63
	<b>TOTALE AGGREGATO ECONOMICO IX - PARTITE DI GIRO</b>	<b>0,00</b>	<b>114.659,75</b>	<b>114.659,75</b>	<b>0,00</b>	<b>194.435,63</b>	<b>196.935,63</b>
	<b>TOTALE TITOLO V - ENTRATE PER PARTITE DI GIRO</b>	<b>0,00</b>	<b>114.659,75</b>	<b>114.659,75</b>	<b>0,00</b>	<b>194.435,63</b>	<b>196.935,63</b>
	<b>TOTALE CENTRO DI RESPONSABILITA' "A" - PARTE ENTRATE</b>	<b>7.170.319,25</b>	<b>2.543.075,92</b>	<b>1.754.642,36</b>	<b>6.381.885,69</b>	<b>2.582.986,72</b>	<b>3.290.408,85</b>
	<b>TOTALE ENTRATE</b>	<b>7.170.319,25</b>	<b>2.543.075,92</b>	<b>1.754.642,36</b>	<b>6.381.885,69</b>	<b>2.582.986,72</b>	<b>3.290.408,85</b>

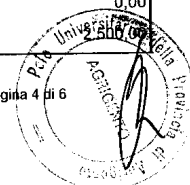
Firma



CODICE	DENOMINAZIONE	ANNO FINANZIARIO 2015			ANNO FINANZIARIO 2014		
		Residui	Competenza (Impegni)	Cassa (Pagamenti)	Residui	Competenza (Impegni)	Cassa (Pagamenti)
<b>1</b>	<b>CENTRO DI RESPONSABILITA' "A"- PARTE USCITE</b>						
<b>1.1</b>	<b>TITOLO I - SPESE CORRENTI</b>						
<b>1.1.1</b>	AGGREGATO ECONOMICO I - SPESE DI FUNZIONAMENTO						
<b>1.1.1.1</b>	ONERI PER IL PERSONALE IN ATTIVITA' DI SERVIZIO	151.925,51	475.885,63	408.645,99	84.685,87	461.838,74	440.408,16
<b>1.1.1.2</b>	SPESE PER ACQUISTI DI BENI DI CONSUMO E DI SERVIZI	223.791,04	246.529,23	251.476,88	228.738,69	245.614,40	334.735,05
	<b>TOTALE AGGREGATO ECONOMICO I - SPESE DI FUNZIONAMENTO</b>	<b>375.716,55</b>	<b>722.414,86</b>	<b>660.122,87</b>	<b>313.424,56</b>	<b>707.453,14</b>	<b>775.143,21</b>
<b>1.1.2</b>	AGGREGATO ECONOMICO II - SPESE PER TRATTAMENTO DI QUIESCENZA E SIMILI						
<b>1.1.2.1</b>	ACCANTONAMENTO PER TRATTAMENTO FINE RAPPORTO	197.706,98	0,00	0,00	197.706,98	0,00	0,00
	<b>TOTALE AGGREGATO ECONOMICO II - SPESE PER TRATTAMENTO DI QUIESCENZA E SIMILI</b>	<b>197.706,98</b>	<b>0,00</b>	<b>0,00</b>	<b>197.706,98</b>	<b>0,00</b>	<b>0,00</b>
<b>1.1.4</b>	AGGREGATO ECONOMICO IV - SPESE PER INTERVENTI DI PARTE CORRENTE						
<b>1.1.4.1</b>	SPESE PER SERVIZI STUDENTI	6.328,40	0,00	0,00	6.328,40	0,00	0,00
<b>1.1.4.2</b>	DOCENZE DOTTORATI E GESTIONE DIRETTA ATTIVITA' DIDATTICA	9.118,23	38.135,12	37.475,76	8.458,87	50.282,52	73.050,43
<b>1.1.4.3</b>	TRASFERIMENTI UNIVERSITA' PALERMO	6.891.124,60	1.493.438,05	1.287.750,00	6.685.436,55	1.841.293,14	915.415,14
<b>1.1.4.4</b>	PROGETTI EXTRAUNIVERSITARI	453.077,60	0,00	59.804,87	512.882,47	27.888,84	669.200,72
<b>1.1.4.5</b>	ATTIVITA' CULTURALI PROMOZIONALI E DI RICERCA	1.311,25	0,00	0,00	1.311,25	0,00	0,00
<b>1.1.4.6</b>	ISTITUZIONE NUOVE ATTIVITA'	0,00	0,00	0,00	0,00	0,00	0,00

Firma


Pagina 4 di 6



PARTE II USCITE

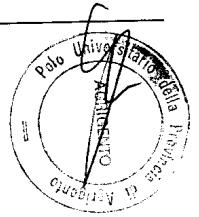
CODICE	DENOMINAZIONE	ANNO FINANZIARIO 2015			ANNO FINANZIARIO 2014		
		Residui	Competenza (Impegni)	Cassa (Pagamenti)	Residui	Competenza (Impegni)	Cassa (Pagamenti)
	<b>TOTALE AGGREGATO ECONOMICO IV - SPESE PER INTERVENTI DI PARTE CORRENTE</b>	<b>7.360.960,08</b>	<b>1.531.573,17</b>	<b>1.385.030,63</b>	<b>7.214.417,54</b>	<b>1.919.464,50</b>	<b>1.660.166,29</b>
<b>1.1.6</b>	<b>AGGREGATO ECONOMICO VI - ONERI COMUNI DI PARTE CORRENTE</b>						
<b>1.1.6.1</b>	ONERI PER GLI ORGANI DELL'ENTE	19.268,86	18.431,21	26.304,44	27.142,09	25.438,34	19.403,14
<b>1.1.6.2</b>	CONSULENZE E COLLABORAZIONI ESTERNE	61.791,24	44.139,91	27.547,83	45.199,16	67.940,24	67.177,31
<b>1.1.6.3</b>	ONERI TRIBUTARI	310.274,24	95.065,39	84.271,49	299.480,34	67.394,26	66.310,51
<b>1.1.6.4</b>	ONERI STRAORDINARI	0,00	40.458,51	40.458,51	0,00	0,00	0,00
<b>1.1.6.5</b>	FONDO DI RISERVA	0,00	0,00	0,00	0,00	0,00	0,00
<b>1.1.6.6</b>	POSTE CORRETTIVE E COMPENSATIVE DI ENTRATA	0,00	0,00	0,00	0,00	0,00	0,00
	<b>TOTALE AGGREGATO ECONOMICO VI - ONERI COMUNI DI PARTE CORRENTE</b>	<b>391.334,34</b>	<b>198.095,02</b>	<b>178.582,27</b>	<b>371.821,59</b>	<b>160.772,84</b>	<b>152.890,96</b>
	<b>TOTALE TITOLO I - SPESE CORRENTI</b>	<b>8.325.717,95</b>	<b>2.452.083,05</b>	<b>2.223.735,77</b>	<b>8.097.370,67</b>	<b>2.787.690,48</b>	<b>2.588.200,46</b>
<b>1.2</b>	<b>TITOLO II - SPESE IN CONTO CAPITALE</b>						
<b>1.2.7</b>	<b>AGGREGATO ECONOMICO VII - SPESE PER GLI INVESTIMENTI</b>						
<b>1.2.7.1</b>	ACQUISIZIONI DI BENI DI USO DUREVOLE ED OPERE IMMOBILIARI	259.114,38	0,00	863,87	259.978,25	0,00	14.408,97
	<b>TOTALE AGGREGATO ECONOMICO VII - SPESE PER GLI INVESTIMENTI</b>	<b>259.114,38</b>	<b>0,00</b>	<b>863,87</b>	<b>259.978,25</b>	<b>0,00</b>	<b>14.408,97</b>
	<b>TOTALE TITOLO II - SPESE IN CONTO CAPITALE</b>	<b>259.114,38</b>	<b>0,00</b>	<b>863,87</b>	<b>259.978,25</b>	<b>0,00</b>	<b>14.408,97</b>

Firma



PARTE II USCITE

CODICE	DENOMINAZIONE	ANNO FINANZIARIO 2015			ANNO FINANZIARIO 2014		
		Residui	Competenza (Impegni)	Cassa (Pagamenti)	Residui	Competenza (Impegni)	Cassa (Pagamenti)
<b>1.5</b>	<b>TITOLO V - SPESE PER PARTITE DI GIRO</b>						
<b>1.5.13</b>	AGGREGATO ECONOMICO XIII - PER PARTITE DI GIRO						
<b>1.5.13.1</b>	USCITE PER PARTITE DI GIRO	14.398,32	114.659,75	116.630,58	16.369,15	194.435,63	195.197,79
	TOTALE AGGREGATO ECONOMICO XIII - PER PARTITE DI GIRO	<b>14.398,32</b>	<b>114.659,75</b>	<b>116.630,58</b>	<b>16.369,15</b>	<b>194.435,63</b>	<b>195.197,79</b>
	TOTALE TITOLO V - SPESE PER PARTITE DI GIRO	14.398,32	114.659,75	116.630,58	16.369,15	194.435,63	195.197,79
	TOTALE CENTRO DI RESPONSABILITA' "A" - PARTE USCITE	8.599.230,65	2.566.742,80	2.341.230,22	8.373.718,07	2.982.126,11	2.797.807,22
	<b>TOTALE USCITE</b>	<b>8.599.230,65</b>	<b>2.566.742,80</b>	<b>2.341.230,22</b>	<b>8.373.718,07</b>	<b>2.982.126,11</b>	<b>2.797.807,22</b>



Firma