



*POLO UNIVERSITARIO DELLA PROVINCIA DI AGRIGENTO*

RENDICONTO GENERALE DELL'ESERCIZIO FINANZIARIO 2015

RENDICONTO FINANZIARIO GESTIONALE




# Rendiconto Finanziario Gestionale 2015

POLO UNIVERSITARIO DELLA PROVINCIA DI AGRIGENTO

Via Quartararo, 6  
Agrigento(AG) 92100

---

Firma




## ENTRATE

Codice	Codice	Descrizione Capitolo	Gestione di Competenza			Gestione residui Attivi			(23) Totale Residui attivi alla fine esercizio (9+15)	
			Previsioni	Somme Accertate	Differenze + o -	Variazioni	Differenze + o -			
			(4) Iniziali (5) Var In Aumento (6) Var In Diminuzione (7) Definitive	(8) Riscosse (9) Da riscuotere (10) Tot. Accertamenti	(11) Diff. Previsioni+ (12) Diff. Previsioni-	(13) Res. inizio Esercizio (14) Riscossi (15) Da riscuotere (16) Totali	(17) Variaz. in + (18) Variaz. in -	(19) Previsioni (20) Riscossioni	(21) Diff. Previsioni+ (22) Diff. Previsioni- (--) (--) (--)	
	E000001	AVANZO DI AMMINISTRAZIONE	(4) 850.000,00 (5) (6) (7) 850.000,00	(8) (9) (10)	(11) 850.000,00 (12)	(13) (14) (15) (16)	(17) (18)	(19) (20)	(21) (22) (--) (--)	
	E000002	FONDO INIZIALE DI CASSA	(4) (5) (6) (7)	(8) (9) (10)	(11) (12)	(13) (14) (15) (16)	(17) (18)	(19) 1.146.745,61 (20)	(21) (22) 1.146.745,61 (--) (--)	
<b>1</b>	<b>CENTRO DI RESPONSABILITA' "A" - PARTE ENTRATE</b>									
<b>1.1</b>	<b>TITOLO I - ENTRATE CORRENTI</b>									
<b>1.1.1</b>	<b>AGGREGATO ECONOMICO I - TRASFERIMENTI CORRENTI</b>									
<b>1.1.1.1</b>	<b>TRASFERIMENTI DALLA REGIONE</b>									
1.1.1.1.1	E000100	CONTRIBUTO ORDINARIO ART. 66 L.R.N. 2/2002	(4) 920.000,00 (5) (6) (7) 920.000,00	(8) 1.222.549,09 (9) 1.222.549,09 (10)	(11) 302.549,09 (12)	(13) 3.002.099,04 (14) 698.603,80 (15) 2.303.495,24 (16) 3.002.099,04	(17) (18)	(19) 2.500.000,00 (20) 698.603,80	(21) 1.801.396,20 (22) (--) (--)	3.526.044,33
1.1.1.1.1	E000110	CONTRIBUTO REGIONE STABILIZZAZIONE PRECARI	(4) 30.988,00 (5) (6) 30.988,00 (7)	(8) 60.438,99 (9) 60.438,99 (10)	(11) 29.450,99 (12)	(13) (14) (15) (16)	(17) (18)	(19) 30.988,00 (20) 60.438,99	(21) 29.450,99 (22) (--) (--)	

(\*) Evidenzia le risultanze della gestione delle entrate secondo la stessa struttura del preventivo gestionale

Firma



## ENTRATE

Codice	Codice	Descrizione Capitolo	Gestione di Competenza			Gestione residui Attivi			Differenze + o -	(23) Totale Residui attivi alla fine esercizio (19+15)
			Previsioni	Somme Accertate	Differenze + o -	Variazioni	Differenze + o -			
			(4) Iniziali	(8) Riscosse	(11) Diff. Previsioni-	(13) Res.inizio Esercizio	(17) Variaz. in +	(19) Previsioni	(21) Diff. Previsioni-	
			(5) Var In Aumento	(9) Da Riscuotere	(12) Diff. Previsioni-	(14) Riscoss.	(18) Variaz. in -	(20) Riscossioni	(22) Diff. Previsioni-	
			(6) Var In Diminuzione	(10) Tot. Accertamenti		(15) Da Riscuotere			(--)	
			(7) Definitive			(16) Totali			(--)	
<b>TOTALE TRASFERIMENTI DALLA REGIONE</b>			(4) 950.988,00	(8) 60.438,99	(11) 332.000,08	(13) 3.002.099,04	(17)	(19) 2.530.988,00	(21) 1.771.945,21	3.526.044,33
			(5)	(9) 1.222.549,09	(12)	(14) 698.603,80	(18)	(20) 759.042,79	(22)	
			(6)	(10) 1.282.988,08		(15) 2.303.495,24			(--)	
			(7) 950.988,00			(16) 3.002.099,04			(--)	
<b>1.1.1.2 TRASFERIMENTI DA EE.LL.</b>										
1.1.1.2	E000200	CONTRIBUTO ART.15 L.R. 26/1998	(4) 750.000,00	(8)	(11)	(13) 1.542.000,00	(17)	(19) 1.500.000,00	(21) 1.500.000,00	1.542.000,00
			(5)	(9)	(12) 750.000,00	(14)	(18)	(20)	(22)	
			(6) 750.000,00	(10)		(15) 1.542.000,00			(--)	
			(7) 750.000,00			(16) 1.542.000,00			(--)	
<b>TOTALE TRASFERIMENTI DA EE.LL.</b>			(4) 750.000,00	(8)	(11) 750.000,00	(13) 1.542.000,00	(17)	(19) 1.500.000,00	(21) 1.500.000,00	1.542.000,00
			(5)	(9)	(12)	(14)	(18)	(20)	(22)	
			(6) 750.000,00	(10)		(15) 1.542.000,00			(--)	
			(7) 750.000,00			(16) 1.542.000,00			(--)	
<b>1.1.1.3 TRASFERIMENTI DA ENTI CONSORZIATI</b>										
1.1.1.3	E000300	PROVINCIA REGIONALE DI AGRIGENTO	(4) 825.000,00	(8) 800.000,00	(11) 25.000,00	(13) 574.689,35	(17)	(19) 825.000,00	(21) 250.319,65	800.009,00
			(5)	(9) 800.000,00	(12)	(14) 574.680,35	(18)	(20) 574.680,35	(22)	
			(6) 825.000,00	(10) 800.000,00		(15) 9,00			(--)	
			(7) 825.000,00			(16) 574.689,35			(--)	
1.1.1.3	E000301	COMUNE DI AGRIGENTO	(4) 150.000,00	(8) 150.000,00	(11)	(13) 74.301,30	(17)	(19) 1.000.000,00	(21) 1.000.000,00	224.301,30
			(5)	(9) 150.000,00	(12)	(14)	(18)	(20)	(22)	
			(6) 150.000,00	(10) 150.000,00		(15) 74.301,30			(--)	
			(7) 150.000,00			(16) 74.301,30			(--)	

(\*) Evidenzia le risultanze della gestione delle entrate secondo la stessa struttura del preventivo gestionale

Firma




## ENTRATE

Codice	Codice	Descrizione Capitolo	Gestione di Competenza			Gestione residui Attivi			(23) Totale Residui attivi alla fine esercizio (9+15)														
			Previsioni		Differenze + o -	Variazioni		Differenze + o -															
			(4) Iniziali	(5) Var In Aumento	(6) Var In Diminuzione	(7) Definitive	(8) Riscosse	(9) Da Riscuotere		(10) Tot. Accertamenti	(11) Diff. Previsioni-	(12) Diff. Previsioni-	(13) Res. inizio Esercizio	(14) Riscossi	(15) Da Riscuotere	(16) Totali	(17) Variaz. in +	(18) Variaz. in -	(19) Previsioni	(20) Riscossioni	(21) Diff. Previsioni-	(22) Diff. Previsioni-	
1.1.1.3	E000302	CAMERA DI COMMERCIO	51.646,00			51.646,00							103.292,00			103.292,00							103.292,32
1.1.1.3	E000303	COMUNE DI BIVONA	5.165,00			5.165,00							31.154,00			25.820,00							36.319,00
1.1.1.3	E000304	COMUNE S. STEFANO QUIQUINA	5.165,00			5.165,00							15.495,00			10.330,00							20.660,00
1.1.1.3	E000305	COMUNE SAN GIOVANNI GEMINI														20.655,00							20.655,00
1.1.1.3	E000306	COMUNE DI CAMMARATA	5.165,00			5.165,00							11,20			10.330,00							11,20

(\*) Evidenzia le risultanze della gestione delle entrate secondo la stessa struttura del preventivo gestionale

Firma



Pagina 11

## ENTRATE

Codice	Codice	Descrizione Capitolo	Gestione di Competenza			Gestione residui Attivi			(23) Totale Residui attivi alla fine esercizio (9+1b)		
			Previsioni	Somme Accertate	Differenze + o -	Variazioni		Differenze + o -			
			(4) Iniziali (5) Var In Aumento (6) Var In Diminuzione (7) Definitive	(8) Riscosse (9) Da Riscuotere (10) Tot. Accertamenti	(11) Diff. Previsioni+ (12) Diff. Previsioni-	(13) Res.inizio Esercizio (14) Riscossi (15) Da Riscuotere (16) Totali	(17) Variaz. in + (18) Variaz. in -	(19) Previsioni (20) Riscossioni		(21) Diff. Previsioni- (22) Diff. Previsioni- --) Variaz. in + --) Variaz. in -	
1.1.1.3	E000307	COMUNE DI LICATA	(4) (5) (6) (7)	(8) 5.165,00 5.165,00	(11) 5.165,00 (12)	(13) (14) (15) (16)	(17) (18)	(19) (20)	(21) (22) (--) (--)	5.165,00	
1.1.1.3	E000308	COMUNE DI RAFFADALI	(4) (5) (6) (7)	5.165,00 5.165,00 5.165,00	(8) (9) (10)	(11) (12)	(13) 5.165,00 (14) 5.165,00 (15) 5.165,00 (16)	(17) (18)	(19) 10.330,00 (20)	(21) (22) (--) (--)	10.330,00
1.1.1.3	E000309	COMUNE DI SCIACCA	(4) (5) (6) (7)	30.000,00 30.000,00 30.000,00	(8) (9) (10)	(11) (12)	(13) 30.049,26 (14) 29.953,70 (15) 95,56 (16) 30.049,26	(17) (18)	(19) 90.092,64 (20) 29.953,70	(21) (22) (--) (--)	30.095,56
1.1.1.3	E000310	COMUNE DI RIBERA	(4) (5) (6) (7)	5.165,00 5.165,00 5.165,00	(8) (9) (10)	(11) (12)	(13) 21.123,00 (14) 21.123,00 (15) 21.123,00 (16)	(17) (18)	(19) 10.793,00 (20)	(21) (22) (--) (--)	26.288,00
1.1.1.3	E000311	COMUNE DI PAVARA	(4) (5) (6) (7)	10.330,00 10.330,00 10.330,00	(8) (9) (10)	(11) (12)	(13) 41.320,00 (14) 41.320,00 (15) 41.320,00 (16)	(17) (18)	(19) 20.660,00 (20)	(21) (22) (--) (--)	51.650,00

(\*) Evidenzia le risultanze della gestione delle entrate secondo la stessa struttura del preventivo gestionale

Firma



## ENTRATE

Codice	Codice	Descrizione Capitolo	Gestione di Competenza			Gestione residui Attivi			Differenze + o -	(23) Totale Residui attivi alla fine esercizio (9+15)
			Previsioni	Somme Accertate	Differenze + o -	Previsioni	Variazioni	Differenze + o -		
			(4) Iniziali (5) Var In Aumento (6) Var In Diminuzione (7) Definitive	(8) Riscosse (9) Da Riscuotere (10) Tot. Accertamenti	(11) Diff. Previsioni- (12) Diff. Previsioni-	(13) Res. inizio Esercizio (14) Riscossi (15) Da Riscuotere (16) Totali	(17) Variaz. in + (18) Variaz. in -	(19) Previsioni (20) Riscossioni	(21) Diff. Previsioni- (22) Diff. Previsioni- --) Variaz. in + --) Variaz. in -	
1.1.1.3	E000312	COMUNE DI NARO	(4) (5) (6) (7)	(8) (9) (10)	(11) (12)	(13) 5.165,00 (14) (15) 5.165,00 (16) 5.165,00	(17) (18)	(19) 5.165,00 (20)	(21) 5.165,00 (22) --) --)	5.165,00
1.1.1.3	E000313	COMUNE DI PORTO EMPEDOCLE	(4) 5.165,00 (5) (6) (7) 5.165,00	(8) (9) 5.165,00 (10) 5.165,00	(11) (12)	(13) 30.990,00 (14) 20.910,00 (15) 10.080,00 (16) 30.990,00	(17) (18)	(19) 20.660,00 (20) 20.910,00	(21) 250,00 (22) --) --)	15.245,00
1.1.1.3	E000314	COMUNE DI RACALMUTO	(4) 5.165,00 (5) (6) (7) 5.165,00	(8) (9) 5.165,00 (10) 5.165,00	(11) (12)	(13) 46.485,00 (14) (15) 46.485,00 (16) 46.485,00	(17) (18)	(19) 36.155,00 (20)	(21) 36.155,00 (22) --) --)	51.650,00
1.1.1.3	E000315	COMUNE DI CANICATTI'	(4) (5) (6) (7)	(8) (9) (10)	(11) (12)	(13) 4,00 (14) (15) 4,00 (16) 4,00	(17) (18)	(19) (20)	(21) (22) --) --)	4,00
1.1.1.3	E000316	COMUNE DI ARAGONA	(4) 5.165,00 (5) (6) (7) 5.165,00	(8) (9) 5.165,00 (10) 5.165,00	(11) (12)	(13) 5.173,00 (14) 5.161,00 (15) 12,00 (16) 5.173,00	(17) (18)	(19) 15.495,00 (20) 5.161,00	(21) 10.334,00 (22) --) --)	5.177,00

(\*) Evidenzia le risultanze della gestione delle entrate secondo la stessa struttura del preventivo gestionale

Firma

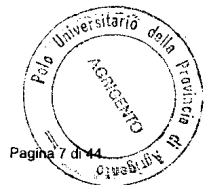


## ENTRATE

Codice	Codice	Descrizione Capitolo	Gestione di Competenza			Gestione residui Attivi				(23) Totale Residui attivi alla fine esercizio (9+15)	
			Previsioni		Somme Accertate	Differenze + o -		Variazioni			Differenze + o -
			(4) Iniziali (5) Var In Aumento (6) Var In Diminuzione (7) Definitive	(8) Riscosse (9) Da Riscuotere (10) Tot. Accertamenti	(11) Diff. Previsioni+ (12) Diff. Previsioni-	(13) Res. inizio Esercizio (14) Riscossi (15) Da Riscuotere (16) Totali	(17) Variaz. in + (18) Variaz. in -	(19) Previsioni (20) Riscossioni	(21) Diff. Previsioni- (22) Diff. Previsioni- -- Variaz. in + -- Variaz. in -		
1.1.1.3	E000317	COMUNE DI CALTABELLOTTA	(4) (5) (6) (7)	(8) (9) (10)	(11) (12)	(13) (14) (15) (16)	(17) (18)	(19) (20)	(21) (22) (--) (--)		
1.1.1.3	E000318	COMUNE DI CASTELTERMINI	(4) 5.165,00 (5) (6) (7) 5.165,00	(8) (9) 5.165,00 (10) 5.165,00	(11) (12)	(13) 10.330,00 (14) (15) 10.330,00 (16) 10.330,00	(17) (18)	(19) 10.330,00 (20)	(21) (22) 10.330,00 (--) (--)	15.495,00	
1.1.1.3	E000319	ORDINE DEGLI INGEGNERI	(4) 5.165,00 (5) (6) (7) 5.165,00	(8) (9) 5.165,00 (10) 5.165,00	(11) (12)	(13) 5.165,00 (14) 5.150,00 (15) 15,00 (16) 5.165,00	(17) (18)	(19) 15.495,00 (20) 5.150,00	(21) (22) 10.345,00 (--) (--)	5.180,00	
1.1.1.3	E000320	ORDINE DEGLI ARCHITETTI	(4) 5.165,00 (5) (6) (7) 5.165,00	(8) (9) 5.165,00 (10) 5.165,00	(11) (12)	(13) 10.330,00 (14) (15) 10.330,00 (16) 10.330,00	(17) (18)	(19) 10.330,00 (20)	(21) (22) 10.330,00 (--) (--)	15.495,00	
1.1.1.3	E000321	ORDINE DOTTORI COMMERCIALISTI	(4) (5) (6) (7)	(8) (9) (10)	(11) (12)	(13) 10.330,00 (14) 10.330,00 (15) (16) 10.330,00	(17) (18)	(19) 10.330,00 (20) 10.330,00	(21) (22) (--) (--)		

(\*) Evidenzia le risultanze della gestione delle entrate secondo la stessa struttura del preventivo gestionale

Firma





**ENTRATE**

Codice	Codice	Descrizione Capitolo	Gestione di Competenza			Gestione residui Attivi			Differenze + o -	(23) Totale Residui attivi alla fine esercizio (9+15)
			Previsioni	Somme Accertate	Differenze + o -	Previsioni	Variazioni	Differenze + o -		
			(4) Iniziali (5) Var in Aumento (6) Var in Diminuzione (7) Definitive	(8) Riscosse (9) Da Riscuotere (10) Tot. Accertamenti	(11) Diff. Previsioni- (12) Diff. Previsioni-	(13) Res inizio Esercizio (14) Riscossi (15) Da Riscuotere (16) Totali	(17) Variaz. in + (18) Variaz. in -	(19) Previsioni (20) Riscossioni	(21) Diff. Previsioni- (22) Diff. Previsioni- --) Variaz. in + --) Variaz. in -	
1.1.1.3	E000322	ORDINE DEGLI AVVOCATI	(4) 5.165,00 (5) (6) (7) 5.165,00	(8) (9) 5.165,00 (10) 5.165,00	(11) (12)	(13) 5.165,00 (14) 5.165,00 (15) (16) 5.165,00	(17) (18)	(19) 10.330,00 (20) 5.165,00	(21) (22) 5.165,00 --) --)	5.165,00
1.1.1.3	E000323	UNIONE DEGLI INDUSTRIALI	(4) (5) (6) (7)	(8) (9) (10)	(11) (12)	(13) (14) (15) (16)	(17) (18)	(19) 31.000,00 (20)	(21) (22) 31.000,00 --) --)	
1.1.1.3	E000324	ISTITUTO AUTONOMO CASE POPOLARI AGRIGENTO	(4) 5.165,00 (5) (6) (7) 5.165,00	(8) (9) (10)	(11) (12) 5.165,00	(13) 15.495,00 (14) (15) 15.495,00 (16) 15.495,00	(17) (18)	(19) 10.330,00 (20)	(21) (22) 10.330,00 --) --)	15.495,00
1.1.1.3	E000325	ALTRI SOCI FINANZIATORI	(4) (5) (6) (7)	(8) (9) (10)	(11) (12)	(13) (14) (15) (16)	(17) (18)	(19) (20)	(21) (22) --) --)	
TOTALE TRASFERIMENTI DA ENTI CONSORZIATI			(4) 1.134.121,00 (5) (6) (7) 1.134.121,00	(8) (9) 1.103.956,00 (10) 1.103.956,00	(11) (12) 30.165,00	(13) 1.041.232,11 (14) 702.995,73 (15) 338.236,38 (16) 1.041.232,11	(17) (18)	(19) 2.302.922,64 (20) 702.995,73	(21) (22) 1.599.926,91 --) --)	1.442.192,38

1.1.1.4 TRASFERIMENTI DA ENTI PER PROGETTI

(\*) Evidenzia le risultanze della gestione delle entrate secondo la stessa struttura del preventivo gestionale

Firma




## ENTRATE

Codice	Codice	Descrizione Capitolo	Gestione di Competenza			Gestione residui Attivi			Differenze + o -	(23) Totale Residui attivi alla fine esercizio (9+15)
			Previsioni	Somme Accertate	Differenze + o -	Variazioni	Differenze + o -			
			(4) Iniziali (5) Var in Aumento (6) Var in Diminuzione (7) Definitive	(8) Riscosse (9) Da Riscuotere (10) Tot. Accertamenti	(11) Diff. Previsioni+ (12) Diff. Previsioni-	(13) Res. inizio esercizio (14) Riscossi (15) Da Riscuotere (16) Totali	(17) Variaz. in + (18) Variaz. in -	(19) Previsioni (20) Riscossioni	(21) Diff. Previsioni+ (22) Diff. Previsioni- (-- ) Variaz. in + (-- ) Variaz. in -	
1.1.1.4	E000400	CORSO FORMAZIONE MANAGERIALE PER IDONEITA' A DIRIGENTE DI STRUTTURA COMPLESSA	(4) (5) (6) (7)	(8) (9) (10)	(11) (12)	(13) (14) (15) (16)	(17) (18)	(19) (20)	(21) (22) (--) (--)	
1.1.1.4	E000401	MASTER DI ECCELLENZA SULLA RICERCA E FORMAZIONE NEL SETTORE DELLA TUTELA AMBIENTALE MARINO (MARBIM)	(4) (5) (6) (7)	(8) (9) (10)	(11) (12)	(13) (14) (15) (16)	(17) (18)	(19) (20)	(21) (22) (--) (--)	
1.1.1.4	E000402	MASTER DI ECCELLENZA IN MATERIA DI MERCATI INTERNAZIONALI E MARKETING PER LA P.M.I.	(4) (5) (6) (7)	(8) (9) (10)	(11) (12)	(13) (14) (15) (16)	(17) (18)	(19) (20)	(21) (22) (--) (--)	
1.1.1.4	E000403	PROGETTO LEGALITA' IN MEMORIA DEL GIUDICE LIVATINO	(4) (5) (6) (7)	(8) (9) (10)	(11) (12)	(13) (14) (15) (16)	(17) (18)	(19) (20)	(21) (22) (--) (--)	
1.1.1.4	E000404	PROGETTO ESO	(4) (5) (6) (7)	(8) (9) (10)	(11) (12)	(13) (14) (15) (16)	(17) (18)	(19) (20)	(21) (22) (--) (--)	

(\*) Evidenzia le risultanze della gestione delle entrate secondo la stessa struttura del preventivo gestionale

Firma



## ENTRATE

Codice	Codice	Descrizione Capitolo	Gestione di Competenza			Gestione residui Attivi			Differenze + o -	(23) Totale Residui attivi alla fine esercizio (9+15)
			Previsioni	Somme Accertate	Differenze + o -	Variazioni	Differenze + o -			
			(4) Iniziali (5) Var In Aumento (6) Var In Diminuzione (7) Definitive	(8) Riscosse (9) Da Riscuotere (10) Tot. Accertamenti	(11) Diff. Previsioni+ (12) Diff. Previsioni-	(13) Res. inizio Esercizio (14) Riscossi (15) Da Riscuotere (16) Totali	(17) Variaz. in + (18) Variaz. in -	(19) Previsioni (20) Riscossioni	(21) Diff. Previsioni+ (22) Diff. Previsioni- (-- ) Variaz. in + (-- ) Variaz. in -	
1.1.1.4	E000405	PROGETTO PUBLITECH - FORMAZIONE SULLE NUOVE TECNOLOGIE PER LA P.A.	(4) (5) (6) (7)	(8) (9) (10)	(11) (12)	(13) (14) (15) (16)	(17) (18)	(19) (20)	(21) (22) (--) (--)	
1.1.1.4	E000406	MASTER IN RELAZIONI INTERNAZIONALI E COOPERAZIONE EURO-MEDITERRANEA	(4) (5) (6) (7)	(8) (9) (10)	(11) (12)	(13) 60.001,81 (14) (15) 60.001,81 (16) 60.001,81	(17) (18)	(19) 20.000,00 (20)	(21) (22) 20.000,00 (--) (--)	60.001,81
1.1.1.4	E000407	PROGETTO INTERAZIONE	(4) (5) (6) (7)	(8) (9) (10)	(11) (12)	(13) (14) (15) (16)	(17) (18)	(19) (20)	(21) (22) (--) (--)	
1.1.1.4	E000408	PROGETTO UNIVERSITA' E IMPRESA PER UNO SVILUPPO SOSTENIBILE IN PROVINCIA DI AGRIGENTO	(4) (5) (6) (7)	(8) (9) (10)	(11) (12)	(13) (14) (15) (16)	(17) (18)	(19) (20)	(21) (22) (--) (--)	
1.1.1.4	E000409	CORSO DI FORMAZIONE PERSONALE REGIONALE PER I DIPENDENTI DELLA PROVINCIA DI AGRIGENTO	(4) (5) (6) (7)	(8) (9) (10)	(11) (12)	(13) 23.238,70 (14) (15) 23.238,70 (16) 23.238,70	(17) (18)	(19) 23.238,70 (20)	(21) (22) 23.238,70 (--) (--)	23.238,70

(\*) Evidenzia le risultanze della gestione delle entrate secondo la stessa struttura del preventivo gestionale

Firma



## ENTRATE

Codice	Codice	Descrizione Capitolo	Gestione di Competenza			Gestione residui Attivi			(23) Totale Residui attivi alla fine esercizio (9+15)
			Previsioni	Somme Accertate	Differenze + o -	Variazioni	Differenze + o -		
			(4) Iniziali (5) Var In Aumento (6) Var In Diminuzione (7) Definitive	(8) Riscosse (9) Da Riscuotere (10) Tot.Accertamenti	(11) Diff. Previsioni- (12) Diff. Previsioni-	(13) Res. inizio Esercizio (14) Riscossi (15) Da Riscuotere (16) Totali	(17) Variaz. in + (18) Variaz. in -	(19) Previsioni (20) Riscossioni	(21) Diff. Previsioni+ (22) Diff. Previsioni- (--) (--) (--)
1.1.1.4	E000410	PROGETTO CATALOGO DELL'OFFERTA FORMATIVA	(4) (5) (6) (7)	(8) (9) (10)	(11) (12)	(13) (14) (15) (16)	(17) (18)	(19) (20)	(21) (22) (--) (--)
1.1.1.4	E000411	PROGETTO APQ ENERGIA	(4) (5) (6) (7)	(8) (9) (10)	(11) (12)	(13) (14) (15) (16)	(17) (18)	(19) (20)	(21) (22) (--) (--)
1.1.1.4	E000412	CORSO FORMAZIONE PERSONALE POLIZIA PROVINCIALE	(4) (5) (6) (7)	(8) (9) (10)	(11) (12)	(13) (14) (15) (16)	(17) (18)	(19) (20)	(21) (22) (--) (--)
1.1.1.4	E000413	PROGRAMMA LEONARDO DA VINCI PROGETTO ARCHE'	(4) (5) (6) (7)	(8) (9) (10)	(11) (12)	(13) (14) (15) (16)	(17) (18)	(19) (20)	(21) (22) (--) (--)
1.1.1.4	E000414	PROGRAMMA LEONARDO DA VINCI PROGETTO DEMOS	(4) (5) (6) (7)	(8) (9) (10)	(11) (12)	(13) (14) (15) (16)	(17) (18)	(19) (20)	(21) (22) (--) (--)

(\*) Evidenzia le risultanze della gestione delle entrate secondo la stessa struttura del preventivo gestionale

Firma



**ENTRATE**

Codice	Codice	Descrizione Capitolo	Gestione di Competenza			Gestione residui Attivi			(23) Totale Residui attivi alla fine esercizio (9+15)
			Previsioni	Somme Accertate	Differenze + o -	Variazioni	Differenze + o -		
			(4) Iniziali (5) Var in Aumento (6) Var in Diminuzione (7) Definitive	(8) Riscosse (9) Da Riscuotere (10) Tot. Accertamenti	(11) Diff. Previsioni+ (12) Diff. Previsioni-	(13) Res. inizio esercizio (14) Riscossi (15) Da Riscuotere (16) Totali	(17) Variaz. in + (18) Variaz. in -	(19) Previsioni (20) Riscossioni	(21) Diff. Previsioni+ (22) Diff. Previsioni- [--] Variaz. in + [--] Variaz. in -
1.1.1.4	E000415	PROGRAMMA LEONARDO DA VINCI PROGETTO HUME	(4) (5) (6) (7)	(8) (9) (10)	(11) (12)	(13) (14) (15) (16)	(17) (18)	(19) (20)	(21) (22) (--) (--)
1.1.1.4	E000416	TRASFERIMENTI DA ENTI PER PROGETTI	(4) 500.000,00 (5) (6) (7) 500.000,00	(8) (9) (10)	(11) (12) 500.000,00	(13) 553.006,64 (14) 136.376,99 (15) 416.629,65 (16) 553.006,64	(17) (18)	(19) 1.800.000,00 (20) 136.376,99	(21) (22) 1.663.623,01 (--) (--)
TOTALE TRASFERIMENTI DA ENTI PER PROGETTI			(4) 500.000,00 (5) (6) (7) 500.000,00	(8) (9) (10)	(11) (12) 500.000,00	(13) 636.247,15 (14) 136.376,99 (15) 499.870,16 (16) 636.247,15	(17) (18)	(19) 1.843.238,70 (20) 136.376,99	(21) (22) 1.706.861,71 (--) (--)
TOTALE AGGREGATO ECONOMICO I			(4) 3.335.109,00 (5) (6) (7) 3.335.109,00	(8) 60.438,99 (9) 2.326.505,09 (10) 2.386.944,08	(11) (12) 948.164,92	(13) 6.221.578,30 (14) 1.537.976,52 (15) 4.683.601,78 (16) 6.221.578,30	(17) (18)	(19) 8.177.149,34 (20) 1.598.415,51	(21) (22) 6.578.733,83 (--) (--)

1.1.2 AGGREGATO ECONOMICO II - ALTRE ENTRATE CORRENTI

1.1.2.1 ALTRE ENTRATE

1.1.2.1	E000210	INTERESSI ATTIVI SU C/C	(4) 25.000,00 (5) (6) (7) 25.000,00	(8) 601,90 (9) 133,73 (10) 735,63	(11) (12) 24.264,37	(13) 307,39 (14) 307,39 (15) (16) 307,39	(17) (18)	(19) 25.000,00 (20) 909,29	(21) (22) 24.090,71 (--) (--)
---------	---------	----------------------------	--	---	------------------------	---	--------------	-------------------------------	--

(\*) Evidenzia le risultanze della gestione delle entrate secondo la stessa struttura del preventivo gestionale

Firma



## ENTRATE

Codice	Codice	Descrizione Capitolo	Gestione di Competenza			Gestione residui Attivi			Differenze + o -	(23) Totale Residui attivi alla fine esercizio (19+15)
			Previsioni	Somme Accertate	Differenze + o -	Previsioni	Variazioni	Differenze + o -		
			(4) Iniziali	(8) Riscosse	(11) Diff. Previsioni-	(13) Res. inizio Esercizio	(17) Variaz. in +	(19) Previsioni	(21) Diff. Previsioni-	
			(5) Var In Aumento	(9) Da riscuotere	(12) Diff. Previsioni-	(14) Riscossi	(18) Variaz. in -	(20) Riscossioni	(22) Diff. Previsioni-	
			(6) Var In Diminuzione	(10) Tot. Accertamenti		(15) Da riscuotere			(--)	
			(7) Definitive			(16) Totali			(--)	
1.1.2.1	E000211	RIMBORSI E RECUPERI DIVERSI	(4) 40.000,00	(8) 33.438,81	(11)	(13)	(17)	(19) 40.000,00	(21) 6.561,19	78,65
			(5)	(9) 78,65	(12) 6.482,54	(14)	(18)	(20) 33.438,81	(22)	
			(6)	(10) 33.517,46		(15)			(--)	
			(7) 40.000,00			(16)			(--)	
TOTALE ALTRE ENTRATE			(4) 65.000,00	(8) 34.040,71	(11)	(13) 307,39	(17)	(19) 65.000,00	(21) 30.651,90	212,38
			(5)	(9) 212,38	(12) 30.746,91	(14)	(18)	(20) 34.348,10	(22)	
			(6)	(10) 34.253,05		(15)			(--)	
			(7) 65.000,00			(16) 307,39			(--)	
1.1.2.2 REDDITI DA BENI IMMOBILI										
1.1.2.2	E000220	FITTI ATTIVI	(4) 29.000,00	(8) 7.219,00	(11)	(13)	(17)	(19) 29.000,00	(21) 21.781,00	
			(5)	(9)	(12) 21.781,00	(14)	(18)	(20) 7.219,00	(22)	
			(6)	(10) 7.219,00		(15)			(--)	
			(7) 29.000,00			(16)			(--)	
TOTALE REDDITI DA BENI IMMOBILI			(4) 29.000,00	(8) 7.219,00	(11)	(13)	(17)	(19) 29.000,00	(21) 21.781,00	
			(5)	(9)	(12) 21.781,00	(14)	(18)	(20) 7.219,00	(22)	
			(6)	(10) 7.219,00		(15)			(--)	
			(7) 29.000,00			(16)			(--)	
TOTALE AGGREGATO ECONOMICO II			(4) 94.000,00	(8) 41.259,71	(11)	(13) 307,39	(17)	(19) 94.000,00	(21) 52.432,90	212,38
			(5)	(9) 212,38	(12) 52.527,91	(14)	(18)	(20) 41.567,10	(22)	
			(6)	(10) 41.472,09		(15)			(--)	
			(7) 94.000,00			(16) 307,39			(--)	
TOTALE TITOLO I			(4) 3.429.109,00	(8) 101.698,70	(11)	(13) 6.221.885,69	(17)	(19) 8.271.149,34	(21) 6.631.166,73	7.010.319,25
			(5)	(9) 2.326.717,47	(12) 1.000.692,83	(14)	(18)	(20) 1.639.982,61	(22)	
			(6)	(10) 2.428.416,17		(15)			(--)	
			(7) 3.429.109,00			(16) 6.221.885,69			(--)	
1.2 TITOLO II - ENTRATE IN CONTO CAPITALE										

(\*) Evidenzia le risultanze della gestione delle entrate secondo la stessa struttura del preventivo gestionale

Firma



**ENTRATE**

Codice	Codice	Descrizione Capitolo	Gestione di Competenza			Gestione residui Attivi			Differenze + o -	(23) Totale Residui attivi alla fine esercizio (9+15)
			Previsioni	Somme Accertate	Differenze + o -	Previsioni	Variazioni	Differenze + o -		
			(4) Iniziali	(8) Riscosse	(11) Diff. Previsioni-	(13) Res. inizio esercizio	(17) Variaz. in +	(19) Previsioni	(21) Diff. Previsioni+	
			(5) Var in Aumento	(9) Da riscuotere	(12) Diff. Previsioni-	(14) Riscossi	(18) Variaz. in -	(20) Riscossioni	(22) Diff. Previsioni-	
			(6) Var in Diminuzione	(10) Tot. Accertamenti		(15) Da riscuotere			(--)	
			(7) Definitive			(16) Totali			(--)	

**1.2.5 AGGREGATO ECONOMICO V - ENTRATE PER TRASFERIMENTI IN CONTO CAPITALE**

**1.2.5.1 TRASFERIMENTI DA UNIVERSITA' DI PALERMO**

1.2.5.1	E000510	LAVORI DI RESTAURO E RISANAMENTO CONSERVATIVO EX OSPEDALE CIVILE SITO IN VIA ATENEA	(4)	(8)	(11)	(13)	(17)	(19)	(21)	(23)
			(5)	(9)	(12)	160.000,00	(18)	160.000,00	160.000,00	160.000,00
			(6)	(10)		160.000,00			(--)	
			(7)			160.000,00			(--)	
<b>TOTALE TRASFERIMENTI DA UNIVERSITA' DI PALERMO</b>			(4)	(8)	(11)	(13)	(17)	(19)	(21)	(23)
			(5)	(9)	(12)	160.000,00	(18)	160.000,00	160.000,00	160.000,00
			(6)	(10)		160.000,00			(--)	
			(7)			160.000,00			(--)	
<b>TOTALE AGGREGATO ECONOMICO V</b>			(4)	(8)	(11)	(13)	(17)	(19)	(21)	(23)
			(5)	(9)	(12)	160.000,00	(18)	160.000,00	160.000,00	160.000,00
			(6)	(10)		160.000,00			(--)	
			(7)			160.000,00			(--)	
<b>TOTALE TITOLO II</b>			(4)	(8)	(11)	(13)	(17)	(19)	(21)	(23)
			(5)	(9)	(12)	160.000,00	(18)	160.000,00	160.000,00	160.000,00
			(6)	(10)		160.000,00			(--)	
			(7)			160.000,00			(--)	

**1.5 TITOLO V - ENTRATE PER PARTITE DI GIRO**


**1.5.9 AGGREGATO ECONOMICO IX - PARTITE DI GIRO**

**1.5.9.1 ENTRATE AVENTI NATURA DI PARTITE DI GIRO**

1.5.9.1	E000910	RITENUTE PREVIDENZIALI AL PERSONALE	(4)	(8)	(11)	(13)	(17)	(19)	(21)	(23)
			45.000,00	34.941,22				45.000,00	10.058,78	
			(5)	(9)	(12)	10.058,78	(18)	34.941,22	(--)	10.058,78
			(6)	(10)					(--)	
			(7)						(--)	

(\*) Evidenzia le risultanze della gestione delle entrate secondo la stessa struttura del preventivo gestionale

Firma



## ENTRATE

Codice	Codice	Descrizione Capitolo	Gestione di Competenza			Gestione residui Attivi			(23) Totale Residui attivi alla fine esercizio (9+15)
			Previsioni	Somme Accertate	Differenze + o -	Variazioni	Differenze + o -		
			(4) Iniziali (5) Var. in Aumento (6) Var. in Diminuzione (7) Definitive	(8) Riscosse (9) Da riscuotere (10) Tot. Accertamenti	(11) Diff. Previsioni+ (12) Diff. Previsioni-	(13) Res. inizio esercizio (14) Riscossi (15) Da riscuotere (16) Totali	(17) Variaz. in + (18) Variaz. in -	(19) Previsioni (20) Riscossioni	(21) Diff. Previsioni+ (22) Diff. Previsioni- (--)- Variaz. in + (--)- Variaz. in -
1.5.9.1	E000911	RITENUTE PREVIDENZIALI ED ASSISTENZIALI LEGGE 335/95	(4) 25.000,00 (5) (6) (7) 25.000,00	(8) 3.019,74 (9) (10) 3.019,74	(11) (12) 21.980,26	(13) (14) (15) (16)	(17) (18)	(19) 15.000,00 (20) 3.019,74	(21) (22) 11.980,26 (--) (--)
1.5.9.1	E000912	RITENUTE ERARIALI AL PERSONALE	(4) 70.000,00 (5) (6) (7) 70.000,00	(8) 31.342,60 (9) (10) 31.342,60	(11) (12) 38.657,40	(13) (14) (15) (16)	(17) (18)	(19) 80.000,00 (20) 31.342,60	(21) (22) 48.657,40 (--) (--)
1.5.9.1	E000913	RITENUTE ERARIALI SU COLLABORAZIONI PROFESSIONALI	(4) 25.000,00 (5) (6) (7) 25.000,00	(8) 3.069,52 (9) (10) 3.069,52	(11) (12) 21.930,48	(13) (14) (15) (16)	(17) (18)	(19) 25.000,00 (20) 3.069,52	(21) (22) 21.930,48 (--) (--)
1.5.9.1	E000914	RITENUTE ERARIALI A TERZI	(4) 20.000,00 (5) (6) (7) 20.000,00	(8) 15.947,16 (9) (10) 15.947,16	(11) (12) 4.052,84	(13) (14) (15) (16)	(17) (18)	(19) 20.000,00 (20) 15.947,16	(21) (22) 4.052,84 (--) (--)
1.5.9.1	E000915	ANTICIPAZIONE FONDO ECONOMATO	(4) 50.000,00 (5) (6) (7) 50.000,00	(8) 21.763,03 (9) (10) 21.763,03	(11) (12) 28.236,97	(13) (14) (15) (16)	(17) (18)	(19) 52.500,00 (20) 21.763,03	(21) (22) 30.736,97 (--) (--)

(\*) Evidenzia le risultanze della gestione delle entrate secondo la stessa struttura del preventivo gestionale

Firma





## ENTRATE

Codice	Codice	Descrizione Capitolo	Gestione di Competenza			Gestione residui Attivi			Differenze + o -	(23) Totale Residui attivi alla fine esercizio (9+15)
			Previsioni	Somme Accertate	Differenze + o -	Variazioni	Differenze + o -			
			(4) Iniziali (5) Var. In Aumento (6) Var. In Diminuzione (7) Definitive	(8) Riscosse (9) Da Riscuotere (10) Tot. Accertamenti	(11) Diff. Previsioni+ (12) Diff. Previsioni-	(13) Res. Inizio Esercizio (14) Riscossi (15) Da Riscuotere (16) Totali	(17) Variaz. in + (18) Variaz. in -	(19) Previsioni (20) Riscossioni	(21) Diff. Previsioni+ (22) Diff. Previsioni- (-- ) Variaz. in + (-- ) Variaz. in -	
1.5.9.1	E000916	ANTICIPAZIONE SOMME	(4) 5.000,00 (5) (6) (7) 5.000,00	(8) (9) (10)	(11) 5.000,00 (12)	(13) (14) (15) (16)	(17) (18)	(19) 5.000,00 (20)	(21) 5.000,00 (22) (--) (--)	
1.5.9.1	E000917	SERVIZI C/TERZI	(4) 20.000,00 (5) (6) (7) 20.000,00	(8) 4.576,48 (9) (10) 4.576,48	(11) 15.423,52 (12)	(13) (14) (15) (16)	(17) (18)	(19) 20.000,00 (20) 4.576,48	(21) 15.423,52 (22) (--) (--)	
1.5.9.1	E000918	Deposito cauzionale	(4) (5) (6) (7)	(8) (9) (10)	(11) (12)	(13) (14) (15) (16)	(17) (18)	(19) (20)	(21) (22) (--) (--)	
TOTALE ENTRATE AVENTI NATURA DI PARTITE DI GIRO			(4) 260.000,00 (5) (6) 260.000,00 (7)	(8) 114.659,75 (9) (10) 114.659,75	(11) 145.340,25 (12)	(13) (14) (15) (16)	(17) (18)	(19) 262.500,00 (20) 114.659,75	(21) 147.840,25 (22) (--) (--)	
TOTALE AGGREGATO ECONOMICO IX			(4) 260.000,00 (5) (6) 260.000,00 (7)	(8) 114.659,75 (9) (10) 114.659,75	(11) 145.340,25 (12)	(13) (14) (15) (16)	(17) (18)	(19) 262.500,00 (20) 114.659,75	(21) 147.840,25 (22) (--) (--)	
TOTALE TITOLO V			(4) 260.000,00 (5) (6) 260.000,00 (7)	(8) 114.659,75 (9) (10) 114.659,75	(11) 145.340,25 (12)	(13) (14) (15) (16)	(17) (18)	(19) 262.500,00 (20) 114.659,75	(21) 147.840,25 (22) (--) (--)	

(\*) Evidenzia le risultanze della gestione delle entrate secondo la stessa struttura del preventivo gestionale

Firma

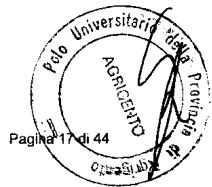


## ENTRATE

Codice	Codice	Descrizione Capitolo	Gestione di Competenza			Gestione residui Attivi			(23) Totale Residui attivi alla fine esercizio (9+15)	
			Previsioni	Somme Accertate	Differenze + o -	Variazioni	Differenze + o -			
			(4) Iniziali	(8) Riscosse	(11) Diff. Previsioni+	(13) Res. inizio esercizio	(17) Variaz. in +	(19) Previsioni	(21) Diff. Previsioni+	
			(5) Var. in Aumento	(9) Da riscuotere	(12) Diff. Previsioni-	(14) Riscossi	(18) Variaz. in -	(20) Riscossioni	(22) Diff. Previsioni-	
			(6) Var. in Diminuzione	(10) Tot. Accertamenti		(15) Da riscuotere			(-- ) Variaz. in +	
			(7) Definitive			(16) Totali			(-- ) Variaz. in -	
<b>TOTALE CENTRO DI RESPONSABILITA' "A" - PARTE ENTRATE</b>			(4) 3.689.109,00	(8) 216.358,45	(11)	(13) 6.381.885,69	(17)	(19) 8.693.649,34	(21)	7.170.319,25
			(5)	(9) 2.326.717,47	(12) 1.146.033,08	(14) 1.538.283,91	(18)	(20) 1.754.642,36	(22) 6.939.006,98	
			(6)	(10) 2.543.075,92		(15) 4.843.601,78			(--)	
			(7) 3.689.109,00			(16) 6.381.885,69			(--)	
<b>TOTALE ENTRATE</b>			(4) 4.539.109,00	(8) 216.358,45	(11) 1.996.033,08	(13) 6.381.885,69	(17)	(19) 9.840.394,95	(21) 8.085.752,59	7.170.319,25
			(5)	(9) 2.326.717,47	(12) 1.996.033,08	(14) 1.538.283,91	(18)	(20) 1.754.642,36	(22) 8.085.752,59	
			(6)	(10) 2.543.075,92		(15) 4.843.601,78			(--)	
			(7) 4.539.109,00			(16) 6.381.885,69			(--)	

(\*) Evidenzia le risultanze della gestione delle entrate secondo la stessa struttura del preventivo gestionale


Firma



Codice	Codice	Descrizione Capitolo	Gestione di Competenza			Gestione residui Passivi			Differenze + o -	(23) Totale Residui passivi alla fine esercizio (9+15)
			Previsioni	Somme Impegnate	Differenze + o -	Variazioni	Differenze + o -			
			(4) Iniziali (5) Var in Aumento (6) Var in Diminuzione (7) definitive	(8) Pagate (9) Da pagare (10) Tot. Impegni	(11) Diff. Previsioni+ (12) Diff. Previsioni-	(13) Res. inizio esercizio (14) Pagati (15) Da Pagare (16) Totali	(17) Variaz. in + (18) Variaz. in -	(19) Previsioni (20) Pagamenti	(21) Diff. Previsioni+ (22) Diff. Previsioni- (-- ) Variaz. in + (-- ) Variaz. in -	
<b>1</b>		<b>CENTRO DI RESPONSABILITA' "A"- PARTE USCITE</b>								
<b>1.1</b>		<b>TITOLO I - SPESE CORRENTI</b>								
<b>1.1.1</b>		<b>AGGREGATO ECONOMICO I - SPESE DI FUNZIONAMENTO</b>								
<b>1.1.1.1</b>		<b>ONERI PER IL PERSONALE IN ATTIVITA' DI SERVIZIO</b>								
1.1.1.1.1	U000110	RETRIBUZIONE DIPENDENTI A TEMPO INDETERMINATO	(4) 234.000,00 (5) (6) 234.000,00 (7)	(8) 217.656,44 (9) 16.300,00 (10) 233.956,44	(11) 43,56 (12)	(13) 2.600,00 (14) 43,56 (15) 2.600,00 (16) 2.600,00	(17) (18)	(19) 234.000,00 (20) 217.656,44	(21) 16.343,56 (22) (--) (--)	18.900,00
1.1.1.1.1	U000111	CONTRIBUTI PREVIDENZIALI ED ASSISTENZIALI A CARICO ENTE	(4) 88.000,00 (5) (6) 88.000,00 (7)	(8) 75.516,99 (9) 12.469,02 (10) 87.986,01	(11) 13,99 (12)	(13) 12.752,58 (14) 12.752,58 (15) (16) 12.752,58	(17) (18)	(19) 116.500,00 (20) 88.269,57	(21) 28.230,43 (22) (--) (--)	12.469,02
1.1.1.1.1	U000112	PERSONALE L.S.U.	(4) (5) (6) (7)	(8) (9) (10)	(11) (12)	(13) (14) (15) (16)	(17) (18)	(19) (20)	(21) (22) (--) (--)	
1.1.1.1.1	U000113	RETRIBUZIONI DIPENDENTI CON CONTRATTO A TEMPO DETERMINATO	(4) 103.000,00 (5) (6) 103.000,00 (7)	(8) 102.719,98 (9) (10) 102.719,98	(11) 280,02 (12)	(13) (14) 280,02 (15) (16)	(17) (18)	(19) 103.000,00 (20) 102.719,98	(21) 280,02 (22) (--) (--)	

(\*) Evidenzia le risultanze della gestione delle spese secondo la stessa struttura del preventivo gestionale

Firma



Codice	Codice	Descrizione Capitolo	Gestione di Competenza			Gestione residui Passivi			Differenze + o -	(23) Totale Residui passivi alla fine esercizio (19+15)
			Previsioni	Somme Impegnate	Differenze + o -	Variazioni	Previsioni	Differenze + o -		
			(4) Iniziali (5) Var in Aumento (6) Var in Diminuzione (7) Definitive	(8) Pagate (9) Da pagare (10) Tot. Impegni	(11) Diff. Previsioni+ (12) Diff. Previsioni-	(13) Res. inizio Esercizio (14) Pagati (15) Da Pagare (16) Totali	(17) Variaz. in + (18) Variaz. in -	(19) Previsioni (20) Pagamenti	(21) Diff. Previsioni+ (22) Diff. Previsioni- (--) (--) (--)	
1.1.1.1	U000114	QUOTA DIRITTI DI ROGITO	(4) 2.000,00 (5) (6) (7) 2.000,00	(8) (9) (10)	(11) (12) 2.000,00	(13) (14) (15) (16)	(17) (18)	(19) 2.000,00 (20)	(21) (22) 2.000,00 (--) (--)	
1.1.1.1	U000115	FONDO SALARIO ACCESSORIO	(4) 51.223,20 (5) (6) (7) 51.223,20	(8) (9) 51.223,20 (10) 51.223,20	(11) (12)	(13) 69.333,29 (14) (15) 69.333,29 (16) 69.333,29	(17) (18)	(19) 51.223,20 (20)	(21) (22) 51.223,20 (--) (--)	120.556,49
TOTALE ONERI PER IL PERSONALE IN ATTIVITA' DI SERVIZIO			(4) 478.223,20 (5) (6) (7) 478.223,20	(8) 395.893,41 (9) 79.992,22 (10) 475.885,63	(11) (12) 2.337,57	(13) 84.685,87 (14) 12.752,56 (15) 71.933,29 (16) 84.685,87	(17) (18)	(19) 506.723,20 (20) 408.645,98	(21) (22) 98.077,21 (--) (--)	151.925,51
<b>1.1.1.2 SPESE PER ACQUISTI DI BENI DI CONSUMO E DI SERVIZI</b>										
1.1.1.2	U000120	BUONI PASTO DIPENDENTI	(4) 8.000,00 (5) (6) (7) 8.000,00	(8) (9) 1.550,00 (10) -1.550,00	(11) (12) 6.450,00	(13) 6.000,00 (14) 4.803,14 (15) 1.196,86 (16) 6.000,00	(17) (18)	(19) 8.000,00 (20) 4.803,14	(21) (22) 3.196,86 (--) (--)	2.746,86
1.1.1.2	U000121	MISSIONI E RIMBORSO SPESE PERSONALE	(4) 4.393,00 (5) (6) (7) 4.393,00	(8) (9) (10)	(11) (12) 4.393,00	(13) (14) (15) (16)	(17) (18)	(19) 4.393,00 (20)	(21) (22) 4.393,00 (--) (--)	

(\*) Evidenzia le risultanze della gestione delle spese secondo la stessa struttura del preventivo gestionale

Firma



USCITE

Codice	Codice	Descrizione Capitolo	Gestione di Competenza			Gestione residui Passivi			(23) Totale Residui passivi alla fine esercizio (9+15)	
			Previsioni	Somme Impegnate	Differenze + o -	Previsioni	Variazioni	Differenze + o -		
			(4) Iniziali (5) Var in Aumento (6) Var in Diminuzione (7) Definitive	(8) Pagate (9) Da pagare (10) Tot. Impegni	(11) Diff. Previsioni- (12) Diff. Previsioni-	(13) Res. inizio Esercizio (14) Pagati (15) Da Pagare (16) Totali	(17) Variaz. in + (18) Variaz. in -	(19) Previsioni (20) Pagamenti	(21) Diff. Previsioni+ (22) Diff. Previsioni- (--)- Variaz. in + (--)- Variaz. in -	
1.1.1.2	U000122	SERVIZI VARI	(4) 68.000,00 (5) (6) -21.000,00 (7) 47.000,00	(8) 32.941,36 (9) 1.464,00 (10) 34.405,36	(11) (12) 12.594,64	(13) 13.451,68 (14) 6.704,03 (15) 6.747,65 (16) 13.451,68	(17) (18)	(19) 80.000,00 (20) 39.645,39	(21) (22) 40.354,61 (--) (--)-21.000,00	8.211,65
1.1.1.2	U000123	SPESE DI FUNZIONAMENTO	(4) 40.000,00 (5) (6) (7) 40.000,00	(8) 22.751,33 (9) (10) 22.751,33	(11) (12) 17.248,67	(13) (14) (15) (16)	(17) (18)	(19) 44.000,00 (20) 22.751,33	(21) (22) 21.248,67 (--) (--)	
1.1.1.2	U000124	SPESE PULIZIA LOCALI	(4) 90.000,00 (5) (6) (7) 90.000,00	(8) 56.873,50 (9) 7.880,30 (10) 64.753,80	(11) (12) 25.246,20	(13) 59.396,67 (14) 19.315,55 (15) 40.081,12 (16) 59.396,67	(17) (18)	(19) 120.000,00 (20) 76.189,05	(21) (22) 43.810,95 (--) (--)	47.961,42
1.1.1.2	U000125	SPESE DI RAPPRESENTANZA	(4) 7.000,00 (5) (6) (7) 7.000,00	(8) (9) (10)	(11) (12) 7.000,00	(13) (14) (15) (16)	(17) (18)	(19) 7.000,00 (20)	(21) (22) 7.000,00 (--) (--)	
1.1.1.2	U000126	CANONI MANUTENZIONE	(4) 5.000,00 (5) (6) (7) 5.000,00	(8) (9) (10)	(11) (12) 5.000,00	(13) 3.358,98 (14) 670,00 (15) 2.688,98 (16) 3.358,98	(17) (18)	(19) 5.000,00 (20) 670,00	(21) (22) 4.330,00 (--) (--)	2.688,98

(\*) Evidenzia le risultanze della gestione delle spese secondo la stessa struttura del preventivo gestionale

Firma




## USCITE

Codice	Codice	Descrizione Capitolo	Gestione di Competenza			Gestione residui Passivi			Differenze + o -			(23) Totale Residui passivi alla fine esercizio (9+15)
			Previsioni		Somme Impegnate	Differenze + o -		Variazioni		Differenze + o -		
			(4) Iniziali (5) Var In Aumento (6) Var In Diminuzione (7) Definitive	(8) Pagate (9) Da pagare (10) Tot. Impegni	(11) Diff. Previsioni+ (12) Diff. Previsioni-	(13) Res. inizio esercizio (14) Pagati (15) Da Pagare (16) Totali	(17) Variaz. in + (18) Variaz. in -	(19) Previsioni (20) Pagamenti	(21) Diff. Previsioni+ (22) Diff. Previsioni- (--)- Variaz. in + (--)- Variaz. in -			
1.1.1.2	U000127	CONSUMO GASOLIO PER UFFICI	(4) 25.000,00 (5) (6) (7) 25.000,00	(8) 13.957,14 (9) 5.084,78 (10) 19.041,92	(11) (12) 5.958,08	(13) 7.758,26 (14) 4.720,57 (15) 3.037,69 (16) 7.758,26	(17) (18)	(19) 25.000,00 (20) 18.677,71	(21) 6.322,29 (22) (--) (--)		8.122,47	
1.1.1.2	U000128	SPESE PER SORVEGLIANZA E CUSTODIA SEDE CUPA	(4) 25.000,00 (5) (6) (7) 25.000,00	(8) 4.716,64 (9) 1.383,36 (10) 6.100,00	(11) (12) 18.900,00	(13) 19.933,92 (14) 996,32 (15) 18.937,60 (16) 19.933,92	(17) (18)	(19) 29.537,50 (20) 5.712,96	(21) 23.824,56 (22) (--) (--)		20.320,96	
1.1.1.2	U000129	CONSUMI ENERGIA ELETTTRICA SEDE CUPA	(4) 65.000,00 (5) (6) (7) 65.000,00	(8) 39.486,39 (9) 23.554,35 (10) 63.040,74	(11) (12) 1.959,26	(13) 3.595,01 (14) 3.595,01 (15) (16) 3.595,01	(17) (18)	(19) 74.000,00 (20) 43.081,40	(21) 30.918,60 (22) (--) (--)		23.554,35	
1.1.1.2	U000130	MANUTENZIONE ORDINARIA SEDE CUPA	(4) 85.776,80 (5) (6) (7) 85.776,80	(8) 14.883,00 (9) 8.174,00 (10) 23.057,00	(11) (12) 62.719,80	(13) 32.974,70 (14) 10.492,13 (15) 22.482,57 (16) 32.974,70	(17) (18)	(19) 175.776,80 (20) 25.375,13	(21) 150.401,67 (22) (--) (--)		30.656,57	
1.1.1.2	U000131	GESTIONE AUTOVETTURE	(4) 5.321,00 (5) (6) (7) 5.321,00	(8) 593,00 (9) (10) 593,00	(11) (12) 4.728,00	(13) 3.634,98 (14) 513,84 (15) 3.121,14 (16) 3.634,98	(17) (18)	(19) 5.500,00 (20) 1.106,84	(21) 4.393,16 (22) (--) (--)		3.121,14	

(\*) Evidenzia le risultanze della gestione delle spese secondo la stessa struttura del preventivo gestionale

Firma



USCITE

Codice	Codice	Descrizione Capitolo	Gestione di Competenza			Gestione residui Passivi			(23) Totale Residui passivi alla fine esercizio (9+15)		
			Previsioni	Somme Impegnate	Differenze + o -	Variazioni	Differenze + o -				
			(4) Iniziali (5) Var In Aumento (6) Var In Diminuzione (7) Definitive	(8) Pagate (9) Da pagare (10) Tot. impegni	(11) Diff. Previsioni+ (12) Diff. Previsioni-	(13) Res. inizio esercizio (14) Pagati (15) Da Pagare (16) Totali	(17) Variaz. in + (18) Variaz. in -	(19) Previsioni (20) Pagamenti		(21) Diff. Previsioni+ (22) Diff. Previsioni- (-- ) Variaz. in + (-- ) Variaz. in -	
1.1.1.2	U000132	SPESE TELEFONICHE	(4) 10.000,00 (5) (6) 10.000,00 (7)	(8) 5.582,92 (9) 423,84 (10) 6.006,76	(11) (12) 3.993,24	(13) 5.055,40 (14) 1.312,50 (15) 3.742,90 (16) 5.055,40	(17) (18)	(19) 20.000,00 (20) 6.895,42	(21) 13.104,58 (22) (--) (--)	4.166,74	
1.1.1.2	U000133	CANONE E CONSUMI IDRICT	(4) 30.000,00 (5) (6) 30.000,00 (7)	(8) 5.164,02 (9) 65,30 (10) 5.229,32	(11) (12) 24.770,68	(13) 73.579,09 (14) 1.404,49 (15) 72.174,60 (16) 73.579,09	(17) (18)	(19) 100.000,00 (20) 6.568,51	(21) 93.431,49 (22) (--) (--)	72.239,90	
1.1.1.2	U000134	SPESE BANCARIE	(4) 1.000,00 (5) (6) 1.000,00 (7)	(8) (9) (10)	(11) (12) 1.000,00	(13) (14) (15) (16)	(17) (18)	(19) 1.000,00 (20)	(21) 1.000,00 (22) (--) (--)	1.000,00	
1.1.1.2	U000136	SPESE PER LA FORMAZIONE, AGGIORNAMENTO ED ACCRESCIAMENTO DEL PERSONALE	(4) 3.000,00 (5) (6) 3.000,00 (7)	(8) (9) (10)	(11) (12) 3.000,00	(13) (14) (15) (16)	(17) (18)	(19) 3.000,00 (20)	(21) 3.000,00 (22) (--) (--)	3.000,00	
TOTALE SPESE PER ACQUISTI DI BENI DI CONSUMO E DI SERVIZI			(4) 472.490,80 (5) (6) -21.000,00 (7) 451.490,80	(8) 196.949,30 (9) 49.579,93 (10) 246.529,23	(11) (12) 204.961,57	(13) 228.738,69 (14) 54.527,58 (15) 174.211,11 (16) 228.738,69	(17) (18)	(19) 702.207,30 (20) 251.476,88	(21) 450.730,42 (22) (--) (--)	-21.000,00	223.791,04
TOTALE AGGREGATO ECONOMICO I			(4) 950.714,00 (5) (6) -21.000,00 (7) 929.714,00	(8) 592.842,71 (9) 129.572,15 (10) 722.414,86	(11) (12) 207.299,14	(13) 313.424,56 (14) 67.280,16 (15) 246.144,40 (16) 313.424,56	(17) (18)	(19) 1.208.930,50 (20) 660.122,87	(21) 548.807,63 (22) (--) (--)	-21.000,00	375.716,55

(\* Evidenzia le risultanze della gestione delle spese secondo la stessa struttura del preventivo gestionale

Firma



Codice	Codice	Descrizione Capitolo	Gestione di Competenza			Gestione residui Passivi			Differenze + o -	(23) Totale Residui passivi alla fine esercizio (9+15)
			Previsioni	Somme Impegnate	Differenze + o -	Variazioni	Previsioni	Variazioni		
			(4) Iniziali	(8) Pagate	(11) Diff. Previsioni+	(13) Res. Inizio Esercizio	(17) Variaz. in +	(19) Previsioni	(21) Diff. Previsioni+	
			(5) Var In Aumento	(9) Da pagare	(12) Diff. Previsioni-	(14) Pagati	(18) Variaz. in -	(20) Pagamenti	(22) Diff. Previsioni-	
			(6) Var In Diminuzione	(10) Tot. Impegni		(15) Da Pagare			(-- ) Variaz. in +	
			(7) Definitive			(16) Totali			(-- ) Variaz. in -	

1.1.2 AGGREGATO ECONOMICO II - SPESE PER TRATTAMENTO DI QUIESCENZA E SIMILI

1.1.2.1 ACCANTONAMENTO PER TRATTAMENTO FINE RAPPORTO

1.1.2.1	U000210	ACCANTONAMENTO TFR	(4)	(8)	(11)	(13) 197.706,98	(17)	(19)	(21)	197.706,98
			(5)	(9)	(12)	(14)	(18)	(20)	(22)	
			(6)	(10)		(15) 197.706,98			(--)	
			(7)			(16) 197.706,98			(--)	
TOTALE ACCANTONAMENTO PER TRATTAMENTO FINE RAPPORTO			(4)	(8)	(11)	(13) 197.706,98	(17)	(19)	(21)	197.706,98
			(5)	(9)	(12)	(14)	(18)	(20)	(22)	
			(6)	(10)		(15) 197.706,98			(--)	
			(7)			(16) 197.706,98			(--)	
TOTALE AGGREGATO ECONOMICO II			(4)	(8)	(11)	(13) 197.706,98	(17)	(19)	(21)	197.706,98
			(5)	(9)	(12)	(14)	(18)	(20)	(22)	
			(6)	(10)		(15) 197.706,98			(--)	
			(7)			(16) 197.706,98			(--)	

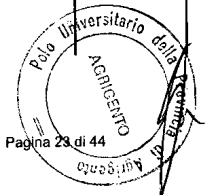
1.1.4 AGGREGATO ECONOMICO IV - SPESE PER INTERVENTI DI PARTE CORRENTE

1.1.4.1 SPESE PER SERVIZI STUDENTI

1.1.4.1	U000410	CENTRO DI ORIENTAMENTO E TUTORATO	(4) 7.170,00	(8)	(11)	(13)	(17)	(19) 7.170,00	(21)	
			(5)	(9)	(12) 7.170,00	(14)	(18)	(20)	(22) 7.170,00	
			(6) 7.170,00	(10)		(15)			(--)	
			(7)			(16)			(--)	
1.1.4.1	U000411	SERVIZIO BIBLIOTECA	(4) 7.500,00	(8)	(11)	(13) 6.328,40	(17)	(19) 13.828,40	(21)	6.328,40
			(5)	(9)	(12) 7.500,00	(14)	(18)	(20)	(22) 13.828,40	
			(6) 7.500,00	(10)		(15) 6.328,40			(--)	
			(7)			(16) 6.328,40			(--)	

(\* Evidenzia le risultanze della gestione delle spese secondo la stessa struttura del preventivo gestionale

Firma





Codice	Codice	Descrizione Capitolo	Gestione di Competenza			Gestione residui Passivi			Differenze + o -		(23) Totale Residui passivi alla fine esercizio (9+15)
			Previsioni	Somme Impegnate	Differenze + o -	Variazioni	(19) Previsioni (20) Pagamenti	(21) Diff. Previsioni+ (22) Diff. Previsioni- --) Variaz. in + --) Variaz. in -			
			(4) Iniziali (5) Var In Aumento (6) Var In Diminuzione (7) Definitive	(8) Pagate (9) Da pagare (10) Tot. Impegni	(11) Diff. Previsioni+ (12) Diff. Previsioni-	(13) Res. inizio Esercizio (14) Pagati (15) Da Pagare (16) Totali	(17) Variaz. in + (18) Variaz. in -	(19) Previsioni (20) Pagamenti	(21) Diff. Previsioni+ (22) Diff. Previsioni- --) Variaz. in + --) Variaz. in -		
1.1.4.1	U000412	CORSI DI LINGUA INGLESE	(4) (5) (6) (7)	(8) (9) (10)	(11) (12)	(13) (14) (15) (16)	(17) (18)	(19) (20)	(21) (22) (--) (--)		
1.1.4.1	U000413	ATTIVITA' CULTURALI E RICREATIVE	(4) 2.000,00 (5) (6) 2.000,00 (7)	(8) (9) (10)	(11) (12) 2.000,00	(13) (14) (15) (16)	(17) (18)	(19) 2.000,00 (20)	(21) (22) (--) (--)	2.000,00	
1.1.4.1	U000414	COMPENSI PER ESPERTI DI ALTA SPECIALIZZAZIONE PER ATTIVAZIONE LABORATORIO LINGUISTICO	(4) (5) (6) (7)	(8) (9) (10)	(11) (12)	(13) (14) (15) (16)	(17) (18)	(19) (20)	(21) (22) (--) (--)		
TOTALE SPESE PER SERVIZI STUDENTI			(4) 16.670,00 (5) (6) 16.670,00 (7)	(8) (9) (10)	(11) (12) 16.670,00	(13) 6.328,40 (14) (15) 6.328,40 (16) 6.328,40	(17) (18)	(19) 22.998,40 (20)	(21) (22) (--) (--)	22.998,40	6.328,40
<b>1.1.4.2 DOCENZE DOTTORATI E GESTIONE DIRETTA ATTIVITA' DIDATTICA</b>											
1.1.4.2	U000420	SPESE PER OSPITALITA' DOCENTI	(4) 90.000,00 (5) (6) 90.000,00 (7)	(8) 29.334,27 (9) 6.268,73 (10) 35.603,00	(11) (12) 54.397,00	(13) 7.657,00 (14) 4.957,50 (15) 2.699,50 (16) 7.657,00	(17) (18)	(19) 125.000,00 (20) 34.291,77	(21) (22) (--) (--)	90.708,23	8.968,23

(\*) Evidenzia le risultanze della gestione delle spese secondo la stessa struttura del preventivo gestionale

Firma



Codice	Codice	Descrizione Capitolo	Gestione di Competenza			Gestione residui Passivi			Differenze + o -	(23) Totale Residui passivi alla fine esercizio (9+15)
			Previsioni	Somme Impegnate	Differenze + o -	Variazioni	Variazioni	Previsioni		
			(4) Iniziali (5) Var In Aumento (6) Var In Diminuzione (7) Definitive	(8) Pagate (9) Da pagare (10) Tot. Impegni	(11) Diff. Previsioni+ (12) Diff. Previsioni-	(13) Res. inizio Esercizio (14) Pagati (15) Da Pagare (16) Totali	(17) Variaz. in + (18) Variaz. in -	(19) Previsioni (20) Pagamenti	(21) Diff. Previsioni+ (22) Diff. Previsioni- (--) (--) (--)	
1.1.4.2	U000421	SERVIZIO BUONI PASTO DOCENTI	(4) 7.000,00 (5) (6) (7) 7.000,00	(8) 484,38 (9) 150,00 (10) 634,38	(11) 6.365,62 (12)	(13) 227,24 (14) 227,24 (15) (16) 227,24	(17) (18)	(19) 7.440,99 (20) 711,62	(21) 6.729,37 (22) (--) (--)	150,00
1.1.4.2	U000422	BORSE DI STUDIO E DOTTORATI DI RICERCA	(4) 5.000,00 (5) (6) (7) 5.000,00	(8) (9) (10)	(11) 5.000,00 (12)	(13) (14) (15) (16)	(17) (18)	(19) 5.000,00 (20)	(21) 5.000,00 (22) (--) (--)	
1.1.4.2	U000423	RIMBORSO SPESE VIAGGI DOCENTI CDL	(4) 10.000,00 (5) (6) (7) 10.000,00	(8) 1.897,74 (9) (10) 1.897,74	(11) 8.102,26 (12)	(13) 574,63 (14) 574,63 (15) (16) 574,63	(17) 574,63 (18)	(19) 10.000,00 (20) 2.472,37	(21) 7.527,63 (22) (--) (--)	
TOTALE DOCENZE DOTTORATI E GESTIONE DIRETTA ATTIVITA' DIDATTICA			(4) 112.000,00 (5) (6) (7) 112.000,00	(8) 31.716,39 (9) 6.418,73 (10) 38.135,12	(11) 73.864,88 (12)	(13) 8.458,87 (14) 5.759,37 (15) 2.699,50 (16) 8.458,87	(17) 8.458,87 (18)	(19) 147.440,99 (20) 37.475,76	(21) 109.965,23 (22) (--) (--)	9.118,23
<b>1.1.4.3 TRASFERIMENTI UNIVERSITA' PALERMO</b>										
1.1.4.3	U000430	CORSO DI LAUREA IN SERVIZIO SOCIALE	(4) 132.900,00 (5) (6) (7) 132.900,00	(8) 46.350,00 (9) 46.350,00 (10)	(11) 86.550,00 (12)	(13) 333.309,94 (14) 127.500,00 (15) 205.809,94 (16) 333.309,94	(17) (18)	(19) 300.000,00 (20) 127.500,00	(21) 172.500,00 (22) (--) (--)	252.159,94

(\*) Evidenzia le risultanze della gestione delle spese secondo la stessa struttura del preventivo gestionale

Firma



## USCITE

Codice	Codice	Descrizione Capitolo	Gestione di Competenza			Gestione residui Passivi			Differenze + o -		(23) Totale Residui passivi alla fine esercizio (9+15)												
			Previsioni		Somme Impegnate	Differenze + o -		Variazioni		Differenze + o -													
			(4) Iniziali	(5) Var In Aumento	(6) Var In Diminuzione Definitive	(8) Pagate	(9) Da pagare	(10) Tot. Impegni	(11) Diff. Previsioni+	(12) Diff. Previsioni-		(13) Res. Inizio Esercizio	(14) Pagati	(15) Da Pagare	(16) Totali	(17) Variaz. in +	(18) Variaz. in -	(19) Previsioni	(20) Pagamenti	(21) Diff. Previsioni+	(22) Diff. Previsioni-	(23) Variaz. in +	(24) Variaz. in -
1.1.4.3	U000431	CORSO DI LAUREA IN OPERATORI DELLA PUBBLICA AMMINISTRAZIONE	(4)	(5)	(6)	(7)	(8)	(9)	(10)	(11)	(12)	(13)	(14)	(15)	(16)	(17)	(18)	(19)	(20)	(21)	(22)	(23)	(24)
1.1.4.3	U000432	CORSO DI LAUREA IN INGEGNERIA INFORMATICA	(4)	(5)	(6)	(7)	(8)	(9)	(10)	(11)	(12)	(13)	(14)	(15)	(16)	(17)	(18)	(19)	(20)	(21)	(22)	(23)	(24)
1.1.4.3	U000433	CORSO DI LAUREA MAGISTRALE IN ARCHITETTURA	(4)	(5)	(6)	(7)	(8)	(9)	(10)	(11)	(12)	(13)	(14)	(15)	(16)	(17)	(18)	(19)	(20)	(21)	(22)	(23)	(24)
1.1.4.3	U000434	CORSO DI LAUREA IN BENI ARCHEOLOGICI	(4)	(5)	(6)	(7)	(8)	(9)	(10)	(11)	(12)	(13)	(14)	(15)	(16)	(17)	(18)	(19)	(20)	(21)	(22)	(23)	(24)
1.1.4.3	U000435	CORSO DI LAUREA IN BENI ARCHIVISTICI E LIBRARI	(4)	(5)	(6)	(7)	(8)	(9)	(10)	(11)	(12)	(13)	(14)	(15)	(16)	(17)	(18)	(19)	(20)	(21)	(22)	(23)	(24)

(\*) Evidenzia le risultanze della gestione delle spese secondo la stessa struttura del preventivo gestionale

Firma



## USCITE

Codice	Codice	Descrizione Capitolo	Gestione di Competenza			Gestione residui Passivi		Differenze + o -		(23) Totale Residui passivi alla fine esercizio (9+15)									
			Previsioni	Somme Impegnate	Differenze + o -	Variazioni	(19) Previsioni	(20) Pagamenti	(21) Diff. Previsioni- (22) Diff. Previsioni- --) Variaz. in + --) Variaz. in -										
(4)	(5)	(6)	(7)	(8)	(9)	(10)	(11)	(12)	(13)	(14)	(15)	(16)	(17)	(18)	(19)	(20)	(21)	(22)	
				(4) Iniziali	(8) Pagate	(11) Diff. Previsioni+	(13) Res. inizio Esercizio	(17) Variaz. in +	(19) Previsioni	(21) Diff. Previsioni-	(23) Totale								
				(5) Var In Aumento	(9) Da pagare	(12) Diff. Previsioni-	(14) Pagati	(18) Variaz. in -	(20) Pagamenti	(22) Diff. Previsioni-	alla fine								
				(6) Var In Diminuzione	(10) Tot. Impegni		(15) Da Pagare			--) Variaz. in +	esercizio (9+15)								
				(7) Definitive			(16) Totali			--) Variaz. in -									
1.1.4.3	U000436	CORSO DI LAUREA IN TECNICO SANITARIO DI RADIOLOGIA MEDICA		(4)	(8)	(11)	(13) 28.293,00	(17)	(19) 40.000,00	(21) 40.000,00	28.293,00								
				(5)	(9)	(12)	(14)	(18)	(20)	(22)									
				(6)	(10)		(15) 28.293,00			(--)									
				(7)			(16) 28.293,00			(--)									
1.1.4.3	U000437	CORSO DI LAUREA IN INFERMIERISTICA GENERALE		(4)	(8)	(11)	(13) 5.649,00	(17)	(19) 34.373,74	(21) 34.373,74	5.649,00								
				(5)	(9)	(12)	(14)	(18)	(20)	(22)									
				(6)	(10)		(15) 5.649,00			(--)									
				(7)			(16) 5.649,00			(--)									
1.1.4.3	U000438	CORSO DI LAUREA IN INGEGNERIA GESTIONALE		(4)	83.975,00	(11)	(13) 120.282,00	(17)	(19) 200.000,00	(21) 200.000,00	51.857,00								
				(5)	(9)	(12)	(14) 68.425,00	(18)	(20) 68.425,00	(22)	131.575,00								
				(6)	(10)		(15) 51.857,00			(--)	-80.000,00								
				(7)	3.975,00		(16) 120.282,00			(--)									
1.1.4.3	U000439	CORSO DI LAUREA MAGISTRALE IN ARCHEOLOGIA		(4)	129.150,00	(11)	(13) 410.752,00	(17)	(19) 358.716,04	(21) 358.716,04	330.702,00								
				(5)	(9)	(12)	(14) 115.200,00	(18)	(20) 115.200,00	(22)	243.516,04								
				(6)	(10)		(15) 295.552,00			(--)									
				(7)	129.150,00		(16) 410.752,00			(--)									
1.1.4.3	U000440	CORSO DI LAUREA IN FORMATORE MULTIMEDIALE		(4)		(11)	(13) 21.555,33	(17)	(19) 60.000,00	(21) 60.000,00	21.555,33								
				(5)	(9)	(12)	(14) 21.555,33	(18)	(20)	(22)	60.000,00								
				(6)	(10)		(15) 21.555,33			(--)									
				(7)			(16) 21.555,33			(--)									

(\*) Evidenzia le risultanze della gestione delle spese secondo la stessa struttura del preventivo gestionale

Firma



Codice	Codice	Descrizione Capitolo	Gestione di Competenza			Gestione residui Passivi		Differenze + o -		(23) Totale Residui passivi alla fine esercizio (9+15)
			Previsioni	Somme Impegnate	Differenze + o -	Res. inizio esercizio	Variazioni	Previsioni	Differenze + o -	
			(4) Iniziali (5) Var In Aumento (6) Var In Diminuzione (7) Definitive	(8) Pagate (9) Da pagare (10) Tot. Impegni	(11) Diff. Previsioni+ (12) Diff. Previsioni-	(13) Res. inizio esercizio (14) Pagati (15) Da Pagare (16) Totali	(17) Variaz. in + (18) Variaz. in -	(19) Previsioni (20) Pagamenti	(21) Diff. Previsioni+ (22) Diff. Previsioni- --) Variaz. in + --) Variaz. in -	
1.1.4.3	U000441	CORSO DI LAUREA IN MAGISTRALE GIURISPRUDENZA	(4) 263.850,00 (5) (6) -100.000,00 (7) 163.850,00	(8) (9) 78.562,50 (10) 78.562,50	(11) (12) 85.287,50	(13) 727.693,00 (14) 247.175,00 (15) 480.518,00 (16) 727.693,00	(17) (18)	(19) 500.000,00 (20) 247.175,00	(21) (22) 252.825,00 --) (--)	559.080,50
1.1.4.3	U000442	SCUOLA DI SPECIALIZZAZIONE DELLE PROFESSIONI LEGALI	(4) (5) (6) (7)	(8) (9) (10)	(11) (12)	(13) (14) (15) (16)	(17) (18)	(19) (20)	(21) (22) --) (--)	
1.1.4.3	U000443	MASTER IN GESTIONE E FRUIZIONE DEI BENI TURISTICI CULTURALI	(4) (5) (6) (7)	(8) (9) (10)	(11) (12)	(13) 25.000,00 (14) (15) 25.000,00 (16) 25.000,00	(17) (18)	(19) 25.000,00 (20)	(21) (22) --) (--)	25.000,00
1.1.4.3	U000444	DOCENZE CONVENZIONATE	(4) 750.000,00 (5) 436.459,00 (6) (7) 1.186.459,00	(8) (9) 1.186.459,00 (10) 1.186.459,00	(11) (12)	(13) 2.854.196,09 (14) (15) 2.854.196,09 (16) 2.854.196,09	(17) (18)	(19) 1.900.000,00 (20)	(21) (22) --) (--)	4.040.655,09
1.1.4.3	U000445	CORSO DI LAUREA IN TECNICHE ERBORISTICHE	(4) (5) (6) (7)	(8) (9) (10)	(11) (12)	(13) (14) (15) (16)	(17) (18)	(19) (20)	(21) (22) --) (--)	

(\*) Evidenzia le risultanze della gestione delle spese secondo la stessa struttura del preventivo gestionale

Firma



## USCITE

Codice	Codice	Descrizione Capitolo	Gestione di Competenza			Gestione residui Passivi			(23) Totale Residui passivi alla fine esercizio (9+15)		
			Previsioni		Somme Impegnate	Differenze + o -		Variazioni		Differenze + o -	
			(4) Iniziali (5) Var In Aumento (6) Var In Diminuzione (7) Definitive	(8) Pagate (9) Da pagare (10) Tot. Impegni	(11) Diff. Previsioni+ (12) Diff. Previsioni-	(13) Res. inizio esercizio (14) Pagati (15) Da Pagare (16) Totali	(17) Variaz. in + (18) Variaz. in -	(19) Previsioni (20) Pagamenti		(21) Diff. Previsioni+ (22) Diff. Previsioni- (--)- Variaz. in + (--)- Variaz. in -	
1.1.4.3	U000446	RIMBORSO SPESE DI VIAGGIO DOCENTI CORSI DI LAUREA	(4) (5) (6) (7)	(8) (9) (10)	(11) (12)	(13) (14) (15) (16)	(17) (18)	(19) (20)	(21) (22) (--) (--)		
1.1.4.3	U000447	SPESE MISSIONI PERSONALE CENTRO GESTIONE	(4) 3.500,00 (5) (6) (7) 3.500,00	(8) (9) (10)	(11) (12) 3.500,00	(13) 4.489,33 (14) (15) 4.489,33 (16) 4.489,33	(17) (18)	(19) 5.000,00 (20)	(21) 5.000,00 (22) (--) (--)	4.489,33	
1.1.4.3	U000448	CORSO DI LAUREA IN BENI CULTURALI	(4) 233.350,00 (5) (6) -100.000,00 (7) 133.350,00	(8) (9) 57.150,00 (10) 57.150,00	(11) (12) 76.200,00	(13) 589.350,00 (14) 217.950,00 (15) 371.400,00 (16) 589.350,00	(17) (18)	(19) 400.000,00 (20) 217.950,00	(21) 182.050,00 (22) (--) (--)-100.000,00	428.550,00	
1.1.4.3	U000449	CORSO DI LAUREA IN SCIENZE DELL'EDUCAZIONE	(4) 85.000,00 (5) (6) -85.000,00 (7)	(8) (9) (10)	(11) (12)	(13) 151.000,00 (14) 81.750,00 (15) 69.250,00 (16) 151.000,00	(17) (18)	(19) 168.000,00 (20) 81.750,00	(21) 86.250,00 (22) (--) (--)-85.000,00	69.250,00	
1.1.4.3	U000452	COSTI DI SERVIZIO AUTOVETTURA CENTRO GESTIONE	(4) 3.500,00 (5) (6) (7) 3.500,00	(8) (9) 666,55 (10) 666,55	(11) (12) 2.833,45	(13) 2.278,48 (14) (15) 2.278,48 (16) 2.278,48	(17) (18)	(19) 4.000,00 (20)	(21) 4.000,00 (22) (--) (--)	2.945,03	

(\*) Evidenzia le risultanze della gestione delle spese secondo la stessa struttura del preventivo gestionale

Firma

## USCITE


Codice	Codice	Descrizione Capitolo	Gestione di Competenza			Gestione residui Passivi			Differenze + o -		(23) Totale Residui passivi alla fine esercizio (9+15)								
			Previsioni	Somme Impegnate	Differenze + o -	Variazioni	(19) Previsioni	(20) Pagamenti	(21) Diff. Previsioni+	(22) Diff. Previsioni-									
(4)	(5)	(6)	(7)	(8)	(9)	(10)	(11)	(12)	(13)	(14)	(15)	(16)	(17)	(18)	(19)	(20)	(21)	(22)	(23)
1.1.4.3	U000453	CONTRIBUTO UNIVERSITA' SPESE FUNZIONAMENTO CORSI DI LAUREA	(4) (5) (6) (7)	20.000,00   20.000,00	(8) (9) (10)	   	(11) (12)	 20.000,00  	(13) (14) (15) (16)	45.000,00  45.000,00 45.000,00	(17) (18)	   	(19) (20)	45.000,00  	(21) (22)	 45.000,00  	(23)	45.000,00	
1.1.4.3	U000454	CORSO DI LAUREA INGEGNERIA GESTIONALE E INFORMATICA	(4) (5) (6) (7)	85.000,00   85.000,00	(8) (9) (10)	 16.400,00 16.400,00  	(11) (12)	 68.600,00  	(13) (14) (15) (16)	261.675,00 47.025,00 214.650,00 261.675,00	(17) (18)	   	(19) (20)	85.000,00 47.025,00	(21) (22)	 37.975,00  	(23)	231.050,00	
TOTALE TRASFERIMENTI UNIVERSITA' PALERMO			(4) (5) (6) (7)	2.177.450,00 436.459,00 -436.459,00 2.177.450,00	(8) (9) (10)	 1.493.438,05 1.493.438,05  	(11) (12)	 684.011,95  	(13) (14) (15) (16)	6.685.436,55 1.287.750,00 5.397.686,55 6.685.436,55	(17) (18)	   	(19) (20)	4.867.089,78 1.287.750,00	(21) (22)	 3.579.339,78  	(23)	6.891.124,60	

## 1.1.4.4 PROGETTI EXTRAUNIVERSITARI

1.1.4.4	U001440	CORSO DI FORMAZIONE MANAGERIALE PER IDONEITA' A DIRIGENTE DI STRUTTURA COMPLESSA	(4) (5) (6) (7)	   	(8) (9) (10)	   	(11) (12)	   	(13) (14) (15) (16)	10.523,42  10.523,42 10.523,42	(17) (18)	   	(19) (20)	10.523,42  	(21) (22)	 10.523,42  	(23)	10.523,42
1.1.4.4	U001441	MASTER DI ECCCELLENZA SULLA RICERCA E FORMAZIONE NEL SETTORE DELLA TUTELA AMBIENTALE MARINO (MARBIM)	(4) (5) (6) (7)	   	(8) (9) (10)	   	(11) (12)	   	(13) (14) (15) (16)	   	(17) (18)	   	(19) (20)	   	(21) (22)	   	(23)	

(\*) Evidenzia le risultanze della gestione delle spese secondo la stessa struttura del preventivo gestionale

Firma



USCITE

Codice	Codice	Descrizione Capitolo	Gestione di Competenza			Gestione residui Passivi		Differenze + o -		(23) Totale Residui passivi alla fine esercizio (9+15)
			Previsioni	Somme Impegnate	Differenze + o -	Variazioni	(19) Previsioni	(20) Pagamenti	(21) Diff. Previsioni+	
			(4) Iniziali (5) Var In Aumento (6) Var In Diminuzione (7) Definitive	(8) Pagate (9) Da pagare (10) Tot. Impegni	(11) Diff. Previsioni+ (12) Diff. Previsioni-	(13) Res. inizio Esercizio (14) Pagati (15) Da Pagare (16) Totali	(17) Variaz. in + (18) Variaz. in -	(19) Previsioni (20) Pagamenti	(21) Diff. Previsioni+ (22) Diff. Previsioni- --) Variaz. in + --) Variaz. in -	
1.1.4.4	U001442	MASTER DI ECCELLENZA IN MATERIA DI MERCATI INTERNAZIONALI E MARKETING PER LA PMI	(4) (5) (6) (7)	(8) (9) (10)	(11) (12)	(13) (14) (15) (16)	(17) (18)	(19) (20)	(21) (22) --) --)	
1.1.4.4	U001443	CORSO DI AGGIORNAMENTO PROFESSIONALE POLIZIA DI STATO	(4) (5) (6) (7)	(8) (9) (10)	(11) (12)	(13) (14) (15) (16)	(17) (18)	(19) (20)	(21) (22) --) --)	
1.1.4.4	U001444	PROGETTO LABORATORIO DI INNOVAZIONE NEL SETTORE DEI BENI CULTURALI	(4) (5) (6) (7)	(8) (9) (10)	(11) (12)	(13) (14) (15) (16)	(17) (18)	(19) (20)	(21) (22) --) --)	
1.1.4.4	U001445	PROGETTO LEGALITA' IN MEMORIA DEL GIUDICE LIVATINO	(4) (5) (6) (7)	(8) (9) (10)	(11) (12)	(13) (14) (15) (16)	(17) (18)	(19) (20)	(21) (22) --) --)	
1.1.4.4	U001446	PROGETTO NUOVE STRATEGIE PER IL POTENZIAMENTO DELLA POLIZIA DI PROSSIMITA'	(4) (5) (6) (7)	(8) (9) (10)	(11) (12)	(13) (14) (15) (16)	(17) (18)	(19) (20)	(21) (22) --) --)	

(\*) Evidenzia le risultanze della gestione delle spese secondo la stessa struttura del preventivo gestionale

Firma





## USCITE

Codice	Codice	Descrizione Capitolo	Gestione di Competenza			Gestione residui Passivi			Differenze + o -	(23) Totale Residui passivi alla fine esercizio (9+15)
			Previsioni	Somme Impegnate	Differenza + o -	Variazioni	Previsioni	Variazioni		
			(4) Iniziali (5) Var In Aumento (6) Var In Diminuzione (7) Definitive	(8) Pagate (9) Da pagare (10) Tot.Impegni	(11) Diff. Previsioni+ (12) Diff. Previsioni-	(13) Res.inizio Esercizio (14) Pagati (15) Da Pagare (16) Totali	(17) Variaz. in + (18) Variaz. in -	(19) Previsioni (20) Pagamenti	(21) Diff. Previsioni+ (22) Diff. Previsioni- (--)- Variaz. in + (--)- Variaz. in -	
1.1.4.4	U001447	PROGETTO RSO CULTURA E SVILUPPO	(4) (5) (6) (7)	(8) (9) (10)	(11) (12)	(13) (14) (15) (16)	(17) (18)	(19) (20)	(21) (22) (--) (--)	
1.1.4.4	U001448	PROGETTO PUBBLITECH FORMAZIONE SULLE NUOVE TECNOLOGIE PER LA P.A.	(4) (5) (6) (7)	(8) (9) (10)	(11) (12)	(13) 31.095,46 (14) (15) 31.095,46 (16) 31.095,46	(17) (18)	(19) 31.095,46 (20)	(21) (22) 31.095,46 (--) (--)	31.095,46
1.1.4.4	U001449	MASTER IN RELAZIONI INTERNAZIONALI E COOPERAZIONE EURO- MEDITERRANEA	(4) (5) (6) (7)	(8) (9) (10)	(11) (12)	(13) 20.000,00 (14) (15) 20.000,00 (16) 20.000,00	(17) (18)	(19) 20.000,00 (20)	(21) (22) 20.000,00 (--) (--)	20.000,00
1.1.4.4	U001450	PROGETTO INTERAZIONE	(4) (5) (6) (7)	(8) (9) (10)	(11) (12)	(13) (14) (15) (16)	(17) (18)	(19) (20)	(21) (22) (--) (--)	
1.1.4.4	U001451	PROGETTO UNIVERSITA' E IMPRESA PER UNO SVILUPPO SOSTENIBILE IN PROVINCIA DI AGRIGENTO	(4) (5) (6) (7)	(8) (9) (10)	(11) (12)	(13) (14) (15) (16)	(17) (18)	(19) (20)	(21) (22) (--) (--)	

(\*) Evidenzia le risultanze della gestione delle spese secondo la stessa struttura del preventivo gestionale

Firma



## USCITE

Codice	Codice	Descrizione Capitolo	Gestione di Competenza			Gestione residui Passivi			Differenze + o -	(23) Totale Residui passivi alla fine esercizio (9+15)
			Previsioni		Differenze + o -	Variazioni		Differenze + o -		
			(4) Iniziali (5) Var In Aumento (6) Var In Diminuzione (7) Definitive	(8) Pagate (9) Da pagare (10) Tot. Impegni	(11) Diff. Previsioni+ (12) Diff. Previsioni-	(13) Res. inizio Esercizio (14) Pagati (15) Da Pagare (16) Totali	(17) Variaz. in + (18) Variaz. in -	(19) Previsioni (20) Pagamenti		
1.1.4.4	U001452	CORSO DI FORMAZIONE PERSONALE REGIONALE PER I DIPENDENTI DELLA PROVINCIA DI AGRIGENTO	(4) (5) (6) (7)	(8) (9) (10)	(11) (12)	(13) 27.180,36 (14) (15) 27.180,36 (16) 27.180,36	(17) (18)	(19) 27.000,00 (20)	(21) 27.000,00 (22) --) --)	27.180,36
1.1.4.4	U001453	PROGETTO CATALOGO DELL'OFFERTA FORMATIVA	(4) (5) (6) (7)	(8) (9) (10)	(11) (12)	(13) (14) (15) (16)	(17) (18)	(19) (20)	(21) (22) --) --)	
1.1.4.4	U001454	PROGRAMMA LEONARDO DA VINCI PROGETTO ARCHE'	(4) (5) (6) (7)	(8) (9) (10)	(11) (12)	(13) (14) (15) (16)	(17) (18)	(19) (20)	(21) (22) --) --)	
1.1.4.4	U001455	PROGRAMMA LEONARDO DA VINCI PROGETTO DEMOS	(4) (5) (6) (7)	(8) (9) (10)	(11) (12)	(13) (14) (15) (16)	(17) (18)	(19) (20)	(21) (22) --) --)	
1.1.4.4	U001456	PROGRAMMA LEONARDO DA VINCI PROGETTO HUME	(4) (5) (6) (7)	(8) (9) (10)	(11) (12)	(13) (14) (15) (16)	(17) (18)	(19) (20)	(21) (22) --) --)	

(\*) Evidenzia le risultanze della gestione delle spese secondo la stessa struttura del preventivo gestionale

Firma



USCITE

Codice	Codice	Descrizione Capitolo	Gestione di Competenza			Gestione residui Passivi			Differenze + o -	(23) Totale Residui passivi alla fine esercizio (9+15)
			Previsioni	Somme Impegnate	Differenze + o -	Variazioni	Previsioni	Variazioni		
			(4) Iniziali (5) Var In Aumento (6) Var In Diminuzione (7) Definitive	(8) Pagate (9) Da pagare (10) Tot. Impegni	(11) Diff. Previsioni (12) Diff. Previsioni-	(13) Res. inizio esercizio (14) Pagati (15) Da Pagare (16) Totali	(17) Variaz. in + (18) Variaz. in -	(19) Previsioni (20) Pagamenti	(21) Diff. Previsioni+ (22) Diff. Previsioni- --) Variaz. in + --) Variaz. in -	
1.1.4.4	U001457	STUDIO INTEGRALE E COORDINATO PER LA VALORIZZAZIONE E RIQUALIFICAZIONE DI VILLASETA E MONSERRATO	(4) (5) (6) (7)	(8) (9) (10)	(11) (12)	(13) 9.984,84 (14) (15) 9.984,84 (16) 9.984,84	(17) (18)	(19) 9.984,84 (20)	(21) 9.984,84 (22) --) --)	9.984,84
1.1.4.4	U001458	PROGRAMMA LEONARDO DA VINCI PROGETTO AKRAGAS	(4) (5) (6) (7)	(8) (9) (10)	(11) (12)	(13) (14) (15) (16)	(17) (18)	(19) (20)	(21) (22) --) --)	
1.1.4.4	U001459	PROGRAMMA LEONARDO DA VINCI PROGETTO MO. SE.	(4) (5) (6) (7)	(8) (9) (10)	(11) (12)	(13) (14) (15) (16)	(17) (18)	(19) (20)	(21) (22) --) --)	
1.1.4.4	U004160	FINANZIAMENTO PROGETTI CUPA	(4) 500.000,00 (5) (6) 500.000,00 (7)	(8) (9) (10)	(11) (12) 500.000,00	(13) 414.098,39 (14) 59.804,87 (15) 354.293,52 (16) 414.098,39	(17) (18)	(19) 1.800.000,00 (20) 59.804,87	(21) (22) 1.740.195,13 --) --)	354.293,52
TOTALE PROGETTI EXTRAUNIVERSITARI			(4) 500.000,00 (5) (6) 500.000,00 (7)	(8) (9) (10)	(11) (12) 500.000,00	(13) 512.882,47 (14) 59.804,87 (15) 453.077,60 (16) 512.882,47	(17) (18)	(19) 1.898.603,72 (20) 59.804,87	(21) (22) 1.838.798,85 --) --)	453.077,60

1.1.4.5 ATTIVITA' CULTURALI PROMOZIONALI E DI RICERCA

(\*) Evidenzia le risultanze della gestione delle spese secondo la stessa struttura del preventivo gestionale

Firma



Rendiconto Finanziario Gestionale 2015

## USCITE


Codice	Codice	Descrizione Capitolo	Gestione di Competenza			Gestione residui Passivi			Differenze + o -		(23) Totale Residui passivi alla fine esercizio (9+15)
			Previsioni	Somme Impegnate	Differenze + o -	Variazioni	(19) Previsioni	(20) Pagamenti	(21) Diff. Previsioni+	(22) Diff. Previsioni-	
			(4) Iniziali (5) Var In Aumento (6) Var In Diminuzione (7) Definitive	(8) Pagate (9) Da pagare (10) Tot. Impegni	(11) Diff. Previsioni+ (12) Diff. Previsioni-	(13) Res. Inizio Esercizio (14) Pagati (15) Da Pagare (16) Totali	(17) Variaz. in + (18) Variaz. in -	(19) Previsioni (20) Pagamenti	(21) Diff. Previsioni+ (22) Diff. Previsioni- (--) (--) (--)		
1.1.4.5	U000450	SPSE PER INIZIATIVE CULTURALI CUFA	(4) 1.000,00 (5) (6) 1.000,00 (7)	(8) (9) (10)	(11) (12) 1.000,00	(13) 10,00 (14) (15) 10,00 (16) 10,00	(17) (18)	(19) 1.000,00 (20)	(21) (22) 1.000,00 (--) (--)	10,00	
1.1.4.5	U000451	ATTIVITA' PROMOZIONALI E DI COMUNICAZIONE	(4) 1.000,00 (5) (6) 1.000,00 (7)	(8) (9) (10)	(11) (12) 1.000,00	(13) 1.301,25 (14) (15) 1.301,25 (16) 1.301,25	(17) (18)	(19) 2.301,00 (20)	(21) (22) 2.301,00 (--) (--)	1.301,25	
TOTALE ATTIVITA' CULTURALI PROMOZIONALI E DI RICERCA			(4) 2.000,00 (5) (6) 2.000,00 (7)	(8) (9) (10)	(11) (12) 2.000,00	(13) 1.311,25 (14) (15) 1.311,25 (16) 1.311,25	(17) (18)	(19) 3.301,00 (20)	(21) (22) 3.301,00 (--) (--)	1.311,25	

## 1.1.4.6 ISTITUZIONE NUOVE ATTIVITA'

1.1.4.6	U000460	FONDI PER IDEAZIONE, CREAZIONE ED ISTITUZIONE DI CORSI ACCADEMICI E PROFESSIONALI.	(4) (5) (6) (7)	(8) (9) (10)	(11) (12)	(13) (14) (15) (16)	(17) (18)	(19) (20)	(21) (22) (--) (--)	
1.1.4.6	U000461	FONDO PER PROGETTI DI INTERNAZIONALIZZAZ IONE DEL POLO UNIVERSITARIO	(4) 2.500,00 (5) (6) 2.500,00 (7)	(8) (9) (10)	(11) (12) 2.500,00	(13) (14) (15) (16)	(17) (18)	(19) 2.500,00 (20)	(21) (22) 2.500,00 (--) (--)	2.500,00

(\*) Evidenzia le risultanze della gestione delle spese secondo la stessa struttura del preventivo gestionale

Firma



## USCITE

Codice	Codice	Descrizione Capitolo	Gestione di Competenza			Gestione residui Passivi		Differenze + o -		(23) Totale Residui passivi alla fine esercizio (9+15)
			Previsioni	Scelte Impegnate	Differenze + o -	Variazioni	(19) Previsioni	(21) Diff. Previsioni+	(22) Diff. Previsioni-	
			(4) Iniziali	(8) Pagate	(11) Diff. Previsioni+	(13) Res. inizio Esercizio	(17) Variaz. in +	(19) Previsioni	(21) Diff. Previsioni+	(23) Totale
			(5) Var In Aumento	(9) Da pagare	(12) Diff. Previsioni-	(14) Pagati	(18) Variaz. in -	(20) Pagamenti	(22) Diff. Previsioni-	Residui passivi
			(6) Var In Diminuzione	(10) Tot. Impegni		(15) Da Pagare			(--)	alla fine
			(7) Definitive			(16) Totali			(--)	esercizio (9+15)
1.1.4.6	U000462	FONDO PER SVILUPPO NUOVE ATTIVITA'	(4)	(8)	(11)	(13)	(17)	(19)	(21)	
			(5)	(9)	(12)	(14)	(18)	(20)	(22)	
			(6)	(10)		(15)			(--)	
			(7)			(16)			(--)	
TOTALE ISTITUZIONE NUOVE ATTIVITA'			(4) 2.500,00	(8)	(11)	(13)	(17)	(19) 2.500,00	(21)	
			(5)	(9)	(12) 2.500,00	(14)	(18)	(20)	(22) 2.500,00	
			(6)	(10)		(15)			(--)	
			(7) 2.500,00			(16)			(--)	
TOTALE AGGREGATO ECONOMICO IV			(4) 2.810.620,00	(8) 31.716,39	(11)	(13) 7.214.417,54	(17)	(19) 6.941.933,89	(21)	7.360.960,08
			(5) 436.459,00	(9) 1.499.856,78	(12) 1.279.046,83	(14) 1.353.314,24	(18)	(20) 1.385.030,63	(22) 5.556.903,26	
			(6) -436.459,00	(10) 1.531.573,17		(15) 5.861.103,30			(--)	
			(7) 2.810.620,00			(16) 7.214.417,54			(--)	

## 1.1.6 AGGREGATO ECONOMICO VI - ONERI COMUNI DI PARTE CORRENTE

## 1.1.6.1 ONERI PER GLI ORGANI DELL'ENTE

1.1.6.1	U000610	COMPENSO E RIMBORSO AGLI AMMINISTRATORI	(4) 60.000,00	(8) 10.399,17	(11)	(13) 2.039,53	(17)	(19) 62.000,00	(21)	2.039,53
			(5)	(9)	(12) 46.100,83	(14)	(18)	(20) 10.399,17	(22)	51.600,83
			(6) -3.500,00	(10) 10.399,17		(15) 2.039,53			(--)	
			(7) 56.500,00			(16) 2.039,53			(--)	-3.500,00
1.1.6.1	U000611	COMPENSO E RIMBORSI AL COLLEGIO DEI REVISORI	(4) 30.000,00	(8) 4.032,04	(11)	(13) 24.142,56	(17)	(19) 40.000,00	(21)	13.229,33
			(5)	(9)	(12) 25.967,96	(14)	(18)	(20) 14.945,27	(22)	25.054,79
			(6)	(10) 4.032,04		(15) 13.229,33			(--)	
			(7) 30.000,00			(16) 24.142,56			(--)	

(\*) Evidenzia le risultanze della gestione delle spese secondo la stessa struttura del preventivo gestionale

Firma



USCITE

Codice	Codice	Descrizione Capitolo	Gestione di Competenza			Gestione residui Passivi			Differenze + o -		(23) Totale Residui passivi alla fine esercizio (9+15)	
			Previsioni	Somme Impegnate	Differenze + o -	Variazioni	(19) Previsioni	(20) Pagamenti	(21) Diff. Previsioni+	(22) Diff. Previsioni-		
			(4) Iniziali	(8) Pagate	(11) Diff. Previsioni+	(13) Res. inizio Esercizio	(17) Variaz. in +	(19)	(20)	(21)	(22)	
			(5) Var In Aumento	(9) Da pagare	(12) Diff. Previsioni-	(14) Pagati	(18) Variaz. in -			(--)	(--)	
			(6) Var In Diminuzione	(10) Tot. Impegni		(15) Da Pagare				(--)	(--)	
			(7) Definitive			(16) Totall						
1.1.6.1	U000612	ASSICURAZIONE COMPONENTI CDA	(4) 2.000,00	(8) 2.000,00	(11) 2.000,00	(13) 960,00	(17) 960,00	(19) 2.000,00	(20) 960,00	(21) 1.040,00	(22)	
			(5)	(9)	(12)	(14)	(18)					
			(6)	(10)		(15)						
			(7) 2.000,00			(16) 960,00						
1.1.6.1	U000613	COMPENSO E RIMBORSI AI COMPONENTI NUCLEO DI VALUTAZIONE	(4) 500,00	(8) 4.000,00	(11) 4.000,00	(13)	(17)	(19) 500,00	(20)	(21) 500,00	(22)	4.000,00
			(5) 3.500,00	(9) 4.000,00	(12)	(14)	(18)					
			(6)	(10)		(15)						
			(7) 4.000,00			(16)						
TOTALE ONERI PER GLI ORGANI DELL'ENTE			(4) 92.500,00	(8) 14.431,21	(11) 74.068,79	(13) 27.142,05	(17) 11.873,23	(19) 104.500,00	(20) 26.304,44	(21) 78.195,56	(22)	19.268,86
			(5) 3.500,00	(9) 4.000,00	(12)	(14)	(18)					
			(6) -3.500,00	(10)		(15)						
			(7) 92.500,00			(16)						

1.1.6.2 CONSULENZE E COLLABORAZIONI ESTERNE

1.1.6.2	U000620	COMPENSI COLLABORATORI ESTERNI	(4) 180.000,00	(8) 23.590,92	(11) 154.371,31	(13) 16.547,00	(17) 16.547,00	(19) 190.000,00	(20) 23.590,92	(21) 166.409,08	(22)	18.584,77
			(5)	(9) 2.037,77	(12)	(14)	(18)					
			(6)	(10) 25.628,69		(15)						
			(7) 180.000,00			(16)						
1.1.6.2	U000621	COMPENSO PER INCARICHI PROFESSIONALI	(4) 25.000,00	(8) 1.768,00	(11) 6.488,78	(13) 28.652,16	(17) 2.188,91	(19) 50.920,21	(20) 3.956,91	(21) 46.963,30	(22)	43.206,47
			(5)	(9) 16.743,22	(12)	(14)	(18)					
			(6)	(10) 18.511,22		(15)						
			(7) 25.000,00			(16)						

(\*) Evidenzia le risultanze della gestione delle spese secondo la stessa struttura del preventivo gestionale

Firma



USCITE

Codice	Codice	Descrizione Capitolo	Gestione di Competenza			Gestione residui Passivi		Differenze + o -			(23) Totale Residui passivi alla fine esercizio (9+15)
			Previsioni	Somme Impegnate	Differenze + o -	Variazioni	(19) Previsioni	(20) Pagamenti	(21) Diff. Previsioni+ (22) Diff. Previsioni- --) Variaz. in + --) Variaz. in -		
			(4) Iniziali	(8) Pagate	(11) Diff. Previsioni+	(13) Res. inizio Esercizio	(17) Variaz. in +	(19) Previsioni	(21) Diff. Previsioni+	(23) Totale	
			(5) Var In Aumento	(9) Da pagare	(12) Diff. Previsioni-	(14) Pagati	(18) Variaz. in -	(20) Pagamenti	(22) Diff. Previsioni-	Residui passivi	
			(6) Var In Diminuzione	(10) Tot. Impegni		(15) Da Pagare			--) Variaz. in +	alla fine	
			(7) Definitive			(16) Totali			--) Variaz. in -	esercizio (9+15)	
TOTALE CONSULENZE E COLLABORAZIONI ESTERNE			(4) 205.000,00	(8) 25.358,92	(11) 160.860,09	(13) 45.199,16	(17) 2.188,91	(19) 240.920,23	(21) 213.372,38	61.791,24	
			(5) 205.000,00	(9) 18.780,99		(14) 43.010,25	(18) 43.010,25	(20) 27.547,83	(22) --)		
			(6) 205.000,00	(10) 44.139,91		(15) 45.199,16			(23) --)		
			(7) 205.000,00								

1.1.6.3 ONERI TRIBUTARI

1.1.6.3	U000630	IRAP SU RETRIBUZIONI	(4) 30.400,00	(8) 20.652,88	(11) 5.558,56	(13) 4.001,75	(17) 4.001,75	(19) 30.400,00	(21) 5.745,37	4.188,56
			(5) 30.400,00	(9) 4.188,56		(14) 4.001,75	(18) 4.001,75	(20) 24.654,63	(22) --)	
			(6) 30.400,00	(10) 24.841,44		(15) 4.001,75			(23) --)	
			(7) 30.400,00			(16) 4.001,75				
1.1.6.3	U000631	IMPOSTE E TASSE	(4) 15.000,00	(8) 9.152,21	(11) 3.818,05	(13) 1.625,65	(17) 1.625,65	(19) 15.000,00	(21) 4.503,14	2.310,74
			(5) 15.000,00	(9) 2.029,74		(14) 1.344,65	(18) 1.344,65	(20) 10.496,86	(22) --)	
			(6) 15.000,00	(10) 11.181,95		(15) 281,00			(23) --)	
			(7) 15.000,00			(16) 1.625,65				
1.1.6.3	U000632	TASSA SMALTIMENTO RIFIUTI SOLIDI URBANI	(4) 113.775,00	(8) 49.120,00	(11) 54.733,00	(13) 293.852,94	(17) 293.852,94	(19) 330.000,00	(21) 280.880,00	303.774,94
			(5) 113.775,00	(9) 9.922,00		(14) 293.852,94	(18) 293.852,94	(20) 49.120,00	(22) --)	
			(6) 113.775,00	(10) 59.042,00		(15) 293.852,94			(23) --)	
			(7) 113.775,00			(16) 293.852,94				
TOTALE ONERI TRIBUTARI			(4) 159.175,00	(8) 78.925,09	(11) 64.109,61	(13) 299.480,34	(17) 5.346,40	(19) 375.400,00	(21) 291.128,51	310.274,24
			(5) 159.175,00	(9) 16.140,30		(14) 294.133,94	(18) 299.480,34	(20) 84.271,45	(22) --)	
			(6) 159.175,00	(10) 95.065,39					(23) --)	
			(7) 159.175,00							

1.1.6.4 ONERI STRAORDINARI

(\*) Evidenzia le risultanze della gestione delle spese secondo la stessa struttura del preventivo gestionale

Firma



## USCITE

Codice	Codice	Descrizione Capitolo	Gestione di Competenza			Gestione residui Passivi			Differenze + o -	(23) Totale Residui passivi alla fine esercizio (9+15)
			Previsioni	Somme Impegnate	Differenze + o -	Variazioni	Previsioni	Variazioni		
			(4) Iniziali (5) Var In Aumento (6) Var In Diminuzione (7) Definitive	(8) Pagate (9) Da pagare (10) Tot. Impegni	(11) Diff. Previsioni+ (12) Diff. Previsioni-	(13) Res. inizio Esercizio (14) Pagati (15) Da Pagare (16) Totali	(17) Variaz. in + (18) Variaz. in -	(19) Previsioni (20) Pagamenti	(21) Diff. Previsioni+ (22) Diff. Previsioni- (--)- Variaz. in + (--)- Variaz. in -	
1.1.6.4	U000640	ONERI STRAORDINARI	(4) 20.000,00 (5) 21.000,00 (6) (7) 41.000,00	(8) 40.458,51 (9) (10) 40.458,51	(11) (12) 541,49	(13) (14) (15) (16)	(17) (18)	(19) 20.000,00 (20) 40.458,51	(21) 20.458,51 (22) (--)- 21.000,00 (--)-	
TOTALE ONERI STRAORDINARI			(4) 20.000,00 (5) 21.000,00 (6) (7) 41.000,00	(8) 40.458,51 (9) (10) 40.458,51	(11) (12) 541,49	(13) (14) (15) (16)	(17) (18)	(19) 20.000,00 (20) 40.458,51	(21) 20.458,51 (22) (--)- 21.000,00 (--)-	
<b>1.1.6.5 FONDO DI RISERVA</b>										
1.1.6.5	U000650	FONDO DI RISERVA ORDINARIO	(4) 10.000,00 (5) (6) 10.000,00 (7)	(8) (9) (10)	(11) (12) 10.000,00	(13) (14) (15) (16)	(17) (18)	(19) (20)	(21) (22) (--)- (--)-	
1.1.6.5	U000651	FONDO DI RISERVA DI CASSA	(4) (5) (6) (7)	(8) (9) (10)	(11) (12)	(13) (14) (15) (16)	(17) (18)	(19) 381.457,45 (20)	(21) (22) (--)- (--)-	381.457,45
TOTALE FONDO DI RISERVA			(4) 10.000,00 (5) (6) 10.000,00 (7)	(8) (9) (10)	(11) (12) 10.000,00	(13) (14) (15) (16)	(17) (18)	(19) 381.457,45 (20)	(21) (22) (--)- (--)-	381.457,45
<b>1.1.6.6 POSTE CORRETTIVE E COMPENSATIVE DI ENTRATA</b>										

(\*) Evidenzia le risultanze della gestione delle spese secondo la stessa struttura del preventivo gestionale

Firma





USCITE

Codice	Codice	Descrizione Capitolo	Gestione di Competenza			Gestione residui Passivi		Differenze + o -		(23) Totale Residui passivi alla fine esercizio (9+15)	
			Previsioni	Scelte Impegnate	Differenze + o -	Variazioni	(19) Previsioni	(21) Diff. Previsioni+	(20) Pagamenti		(22) Diff. Previsioni-
			(4) Iniziali	(8) Pagate	(11) Diff. Previsioni+	(13) Res. inizio Esercizio	(17) Variaz. in +	(19) Previsioni	(21) Diff. Previsioni+	(23) Totale	
			(5) Var. In Aumento	(9) Da pagare	(12) Diff. Previsioni-	(14) Pagati	(18) Variaz. in -	(20) Pagamenti	(22) Diff. Previsioni-	Residui passivi alla fine esercizio (9+15)	
			(6) Var. In Diminuzione	(10) Tot. Impegni		(15) Da Pagare			(-- ) Variaz. in +		
			(7) Definitive			(16) Totali			(-- ) Variaz. in -		
1.1.6.6	U000660	FONDO RELATIVO RELATIVO ALL'AVANZO DI AMMINISTRAZIONE NON UTILIZZATO	(4)	(8)	(11)	(13)	(17)	(19)	(21)		
			(5)	(9)	(12)	(14)	(18)	(20)	(22)		
			(6)	(10)		(15)			(--)		
			(7)			(16)			(--)		
		TOTALE POSTE CORRETTIVE E COMPENSATIVE DI ENTRATA	(4)	(8)	(11)	(13)	(17)	(19)	(21)		
			(5)	(9)	(12)	(14)	(18)	(20)	(22)		
			(6)	(10)		(15)			(--)		
			(7)			(16)			(--)		
		TOTALE AGGREGATO ECONOMICO VI	(4)	486.675,00	(8) 159.173,73	(11)	371.821,59	(17)	1.122.277,66	(21)	391.334,34
			(5)	24.500,00	(9) 38.921,29	(12)	19.408,54	(18)	178.582,27	(22)	943.695,39
			(6)	-3.500,00	(10) 198.095,02		352.413,05			(--)	24.500,00
			(7)	507.675,00			371.821,59			(--)	-3.500,00
		TOTALE TITOLO I	(4)	4.248.009,00	(8) 783.732,83	(11)	8.097.370,67	(17)	9.273.142,05	(21)	8.325.717,95
			(5)	460.959,00	(9) 1.668.350,22	(12)	1.440.002,94	(18)	2.223.735,77	(22)	7.049.406,28
			(6)	-460.959,00	(10) 2.452.083,05		6.657.367,73			(--)	460.959,00
			(7)	4.248.009,00			8.097.370,67			(--)	-460.959,00
1.2		TITOLO II - SPESE IN CONTO CAPITALE									
1.2.7		AGGREGATO ECONOMICO VII - SPESE PER GLI INVESTIMENTI									
1.2.7.1		ACQUISIZIONI DI BENI DI USO DUREVOLE ED OPERE IMMOBILIARI									
1.2.7.1	U000710	ACQUISTO ARREDI ED ATTREZZATURE	(4)	31.100,00	(8)	(11)	54.425,00	(17)	62.200,00	(21)	54.425,00
			(5)		(9)	(12)	31.100,00	(18)	(20)	(22)	62.200,00
			(6)		(10)		54.425,00			(--)	
			(7)	31.100,00			54.425,00			(--)	

(\*) Evidenzia le risultanze della gestione delle spese secondo la stessa struttura del preventivo gestionale

Firma



**USCITE**

Codice	Codice	Descrizione Capitolo	Gestione di Competenza			Gestione residui Passivi		Differenze + o -		(23) Totale Residui passivi alla fine esercizio (9+15)									
			Previsioni	Somme Impegnate	Differenze + o -	Res. inizio esercizio	Variazioni	(19) Previsioni	(21) Diff. Previsioni+										
(4)	(5)	(6)	(7)	(8)	(9)	(10)	(11)	(12)	(13)	(14)	(15)	(16)	(17)	(18)	(19)	(20)	(21)	(22)	(23)
1.2.7.1	U000711	INTERVENTI EDILIZI SUGLI IMMOBILI UTILIZZATI DAL POLO	(4) (5) (6) (7)	(8) (9) (10)	(11) (12)	(13) (14) (15) (16)	45.553,25 863,87 44.689,38 45.553,25	(17) (18)	(19) (20)	65.052,90 863,87	(21) (22)	64.189,03 (--)							44.689,38
1.2.7.1	U000712	LAVORI DI RESTAURO E RISANAMENTO CONS.VO IMMOBILE SITO IN VIA ATENEA	(4) (5) (6) (7)	(8) (9) (10)	(11) (12)	(13) (14) (15) (16)	160.000,00 160.000,00 160.000,00 160.000,00	(17) (18)	(19) (20)	160.000,00 160.000,00	(21) (22)	160.000,00 (--)							160.000,00
TOTALE ACQUISIZIONI DI BENI DI USO DUREVOLE ED OPERE IMMOBILIARI			(4) (5) (6) (7)	31.100,00 (8) (9) (10)	(11) (12)	31.100,00 (13) (14) (15) (16)	259.978,25 863,87 259.114,38 259.978,25	(17) (18)	(19) (20)	287.252,90 863,87	(21) (22)	286.389,03 (--)							259.114,38
TOTALE AGGREGATO ECONOMICO VII			(4) (5) (6) (7)	31.100,00 (8) (9) (10)	(11) (12)	31.100,00 (13) (14) (15) (16)	259.978,25 863,87 259.114,38 259.978,25	(17) (18)	(19) (20)	287.252,90 863,87	(21) (22)	286.389,03 (--)							259.114,38
TOTALE TITOLO II			(4) (5) (6) (7)	31.100,00 (8) (9) (10)	(11) (12)	31.100,00 (13) (14) (15) (16)	259.978,25 863,87 259.114,38 259.978,25	(17) (18)	(19) (20)	287.252,90 863,87	(21) (22)	286.389,03 (--)							259.114,38

- 1.5 TITOLO V - SPESE PER PARTITE DI GIRO
- 1.5.13 AGGREGATO ECONOMICO XIII - PER PARTITE DI GIRO
- 1.5.13.1 USCITE PER PARTITE DI GIRO

(\*) Evidenzia le risultanze della gestione delle spese secondo la stessa struttura del preventivo gestionale

Firma



USCITE

Codice	Codice	Descrizione Capitoio	Gestione di Competenza				Gestione residui Passivi				Differenze + o -											
			Previsioni		Somme Impegnate		Differenze + o -		Variazioni		(19) Previsioni	(20) Pagamenti	(21) Diff. Previsioni+ (22) Diff. Previsioni- --) Variaz. in + --) Variaz. in -	(23) Totale Residui passivi alla fine esercizio (9+15)								
			(4) Iniziali	(5) Var In Aumento	(6) Var In Diminuzione	(7) Definitive	(8) Pagate	(9) Da pagare	(10) Tot. Impegni	(11) Diff. Previsioni+ (12) Diff. Previsioni-					(13) Res. Inizio Esercizio	(14) Pagati	(15) Da Pagare	(16) Totali	(17) Variaz. in +	(18) Variaz. in -		
1.5.13.1	U001310	RITENUTE PREVIDENZIALI ED ASSISTENZIALI AL PERSONALE	(4) 45.000,00	(5)	(6) 45.000,00	(7)	(8) 29.712,14	(9) 5.229,08	(10) 34.941,22	(11) 10.058,78	(12)	(13) 5.298,47	(14) 5.298,47	(15) 5.298,47	(16)	(17)	(18)	(19) 50.000,00	(20) 35.010,61	(21) 14.989,39	(22)	(23) 5.229,08
1.5.13.1	U001311	RITENUTE PREVIDENZIALI ED ASSISTENZIALI LEGGE 335/95	(4) 25.000,00	(5)	(6) 25.000,00	(7)	(8) 2.636,50	(9) 383,24	(10) 3.019,74	(11) 21.980,26	(12)	(13) 401,36	(14) 401,36	(15) 401,36	(16)	(17)	(18)	(19) 23.000,00	(20) 3.037,86	(21) 19.962,14	(22)	(23) 383,24
1.5.13.1	U001312	RITENUTE ERARIALI AL PERSONALE	(4) 70.000,00	(5)	(6) 70.000,00	(7)	(8) 24.653,28	(9) 6.689,32	(10) 31.342,60	(11) 38.657,40	(12)	(13) 8.496,96	(14) 8.496,96	(15) 8.496,96	(16)	(17)	(18)	(19) 80.000,00	(20) 33.150,24	(21) 46.849,76	(22)	(23) 6.689,32
1.5.13.1	U001313	RITENUTE ERARIALI SU COLLABORAZIONI PROFESSIONALI	(4) 25.000,00	(5)	(6) 25.000,00	(7)	(8) 3.069,52	(9) 3.069,52	(10)	(11) 21.930,48	(12)	(13) 1.119,53	(14) 1.119,53	(15) 1.119,53	(16)	(17)	(18)	(19) 25.000,00	(20) 4.189,05	(21) 20.810,95	(22)	(23)
1.5.13.1	U001314	RITENUTE ERARIALI A TERZI	(4) 20.000,00	(5)	(6) 20.000,00	(7)	(8) 13.978,02	(9) 1.969,14	(10) 15.947,16	(11) 4.052,84	(12)	(13) 925,29	(14) 925,29	(15) 925,29	(16)	(17)	(18)	(19) 27.000,00	(20) 14.903,31	(21) 12.096,69	(22)	(23) 1.969,14

(\* Evidenzia le risultanze della gestione delle spese secondo la stessa struttura del preventivo gestionale

Firma



USCITE

Codice	Codice	Descrizione Capitolo	Gestione di Competenza			Gestione residui Passivi		Differenze + o -		(23) Totale residui passivi alla fine esercizio (9+15)
			Previsioni	Somme Impegnate	Differenze + o -	Res. Inizio Esercizio	Variazioni	Previsioni	Differenze + o -	
			(4) Iniziali (5) Var In Aumento (6) Var In Diminuzione (7) Definitive	(8) Pagate (9) Da pagare (10) Tot. Impegni	(11) Diff. Previsioni+ (12) Diff. Previsioni-	(13) Res. Inizio Esercizio (14) Pagati (15) Da Pagare (16) Totali	(17) Variaz. in + (18) Variaz. in -	(19) Previsioni (20) Pagamenti	(21) Diff. Previsioni+ (22) Diff. Previsioni- (--)- Variaz. in + (--)- Variaz. in -	
1.5.13.1	U001315	ANTICIPAZIONE FONDO ECONOMATO	(4) 50.000,00 (5) (6) (7) 50.000,00	(8) 21.763,03 (9) (10) 21.763,03	(11) (12) 28.236,97	(13) (14) (15) (16)	(17) (18)	(19) 50.000,00 (20) 21.763,03	(21) (22) 28.236,97 (--) (--)	
1.5.13.1	U001316	ANTICIPAZIONE SOMME	(4) 5.000,00 (5) (6) (7) 5.000,00	(8) (9) (10)	(11) (12) 5.000,00	(13) 127,54 (14) (15) 127,54 (16) 127,54	(17) (18)	(19) 5.000,00 (20)	(21) (22) 5.000,00 (--) (--)	127,54
1.5.13.1	U001317	SERVIZI C/TERZI	(4) 20.000,00 (5) (6) (7) 20.000,00	(8) 4.576,48 (9) (10) 4.576,48	(11) (12) 15.423,52	(13) (14) (15) (16)	(17) (18)	(19) 20.000,00 (20) 4.576,48	(21) (22) 15.423,52 (--) (--)	
TOTALE USCITE PER PARTITE DI GIRO			(4) 260.000,00 (5) (6) (7) 260.000,00	(8) 100.388,97 (9) 14.270,78 (10) 114.659,75	(11) (12) 145.340,25	(13) 16.369,15 (14) 16.241,61 (15) 127,54 (16) 16.369,15	(17) (18)	(19) 280.000,00 (20) 116.630,58	(21) (22) 163.369,42 (--) (--)	14.398,32
TOTALE AGGREGATO ECONOMICO XIII			(4) 260.000,00 (5) (6) (7) 260.000,00	(8) 100.388,97 (9) 14.270,78 (10) 114.659,75	(11) (12) 145.340,25	(13) 16.369,15 (14) 16.241,61 (15) 127,54 (16) 16.369,15	(17) (18)	(19) 280.000,00 (20) 116.630,58	(21) (22) 163.369,42 (--) (--)	14.398,32
TOTALE TITOLO V			(4) 260.000,00 (5) (6) (7) 260.000,00	(8) 100.388,97 (9) 14.270,78 (10) 114.659,75	(11) (12) 145.340,25	(13) 16.369,15 (14) 16.241,61 (15) 127,54 (16) 16.369,15	(17) (18)	(19) 280.000,00 (20) 116.630,58	(21) (22) 163.369,42 (--) (--)	14.398,32

(\*) Evidenzia le risultanze della gestione delle spese secondo la stessa struttura del preventivo gestionale

Firma



